

Tavoitteet ja sijoituspolitiikka**Tavoitteet**

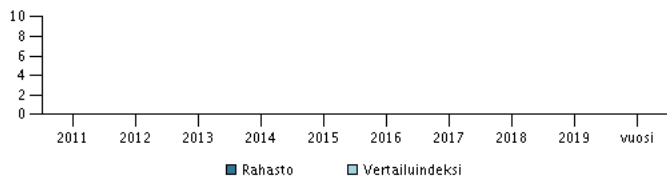
Rahasto tavoittelee markkinoiden yleisen kehityksen ylittävää tuottoa. Osuuslajin osuudet ovat kasvuosuuksia.

Sijoituspolitiikka

Rahasto sijoittaa pääosin itäeurooppalaisiin ja turkkilaisiin osakkeisiin. Pienen osan varoistaan rahasto voi sijoittaa Itä-Euroopan reuna-alueiden osakkeisiin. Rahasto voi sijoittaa maihin, jotka luokitellaan kehitysviksi markkinoiksi. Aktiivisesti hoidettavan rahaston salkunhoitotiimi valitsee sijoituskohteiksi arvopapereita, joiden ominaisuudet vaikuttavat sijoittajan kannalta huomattavasti muita paremmilla. Yleisesti voidaan odottaa, että rahaston sijoitukset ja arvonkehitys eivät poikkea merkittävästi vertailuindeksistä. Rahasto voi vivuttaa ja tehostaa salkun hoitoa johdannaisilla, minkä lisäksi se voi käyttää niitä myös sijoitustarkoituksiin. Suositus: Tämä rahasto ei välttämättä sovi sijoittajalle, joka aikoo lunastaa osuutensa rahastosta 7 vuoden kuluessa.

Tuotto ajanjaksolta: 29.09.2020 - 30.09.2020

Kuvaaja havainnollistaa tuottokehitystä viimeisen viiden vuoden ajalta, tai perustamisesta lähtien, mikäli tuottohistoria on tätä lyhyempi. Historiallinen kehitys ei ole tae tulevasta tuotosta.

Vuotuinen tuotto per 30.09.2020, %**Vuotuinen tuotto per 30.09.2020**

	2015	2016	2017	2018	2019	vuosi
Rahasto, %						0,0

Tuotto per 30.09.2020

	1 kk.	3 kk.	1 vuosi	3 vuotta	start
Rahasto, %	0,0				0,0

Rahaston palkkiot

Juoksevat kulut	1,25%
Merkintäpalkkio	0,00%
Lunastuspalkkio	0,00%
Tuottosidonnainen palkkio	0,00%

Salkunhoitaja**Nimi:**

Ole Gotthardt
Danske Bank Asset Management

Tehtävä:

Chief Portfolio Manager

Koulutus:

M.Sc.

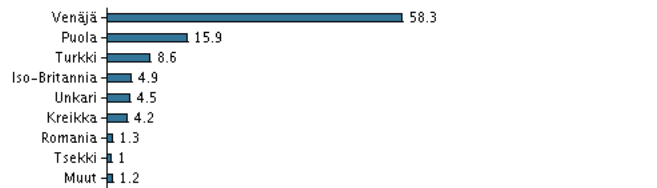
Alan työkokemus vuosina:

36

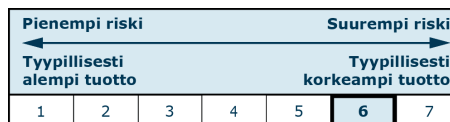
10 suurinta omistusta per 31.08.2020 *)

Arvopaperi	Osuus
Sberbank (Usd)	8,8%
Lukoil Oil Company Pjsc (Usd)	8,2%
Gazprom Adr (Gb)	6,9%
Mmc Norilsk Nickel Pjsc Adr (Gb)	5,9%
Tatneft (Usd)	4,6%
Mobile Telesystems Pjsc (Usd)	4,5%
Polymetal International Plc	3,7%
Novatek Gdr (Gb)	3,2%
Otp Bank	3,0%
Surgutneftegaz Pref. (Usd)	2,8%

*) Omistustiedot viivästetty 1 kuukaudella.

Omistusanalyysi: Maa per 31.08.2020, %**Riski-tuotto profiili**

Rahaston riskiluokka kuvaa riskin ja tuoton suhdetta rahastossa sekä rahasto-osuuden arvonkehityksen vaihtelua viimeisen 5 vuoden ajalta tai saatavilla olevalta ajanjaksolta.

**Perustiedot**

ISIN-koodi	LU2164670510
Vertailuindeksi	MSCI EM Europe 10/40 Net Total Return Index in EUR (net dividends reinvested)
Kotisivu	www.danskeinvest.fi
Rekisteröintimaa	Luxemburg
Perusvaluutta	EUR
Kokonaisvarat (milj. euroa), 22.10.2020, EUR	7,5
Osuuden arvo, 23.10.2020	6,466

Katsauksen julkaisusta vastaa Danske Capital (Danske Bank A/S). Ennen sijoituspäätöksen tekemistä asiakkaan tulee aina tutustua rahaston ominaisuuksiin, kuluihin ja riskeihin, jotka ilmenevät rahaston avaintietoesitteestä sekä muista rahastomateriaaleista. Rahaston historiallinen kehitys ei ole tae tulevasta. Sijoituksen arvo voi nousta tai laskea ja sijoitetun pääoman voi menettää osittain tai kokonaan.

Viimeksi päivitetty 2020-10-24

Sivu 1 / 1