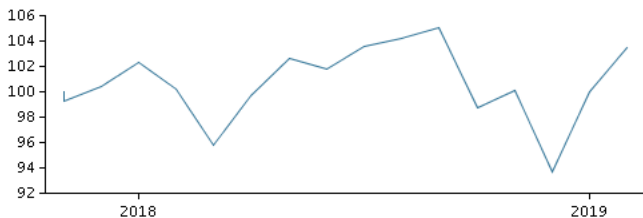


Tavoitteet ja sijoituspolitiikka**Tavoitteet**

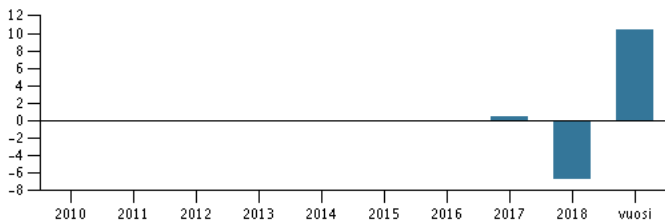
Rahaston tavoitteena on kasvattaa sijoitusten arvoa pitkällä aikavälillä, ja sen sijoitusstrategia on opportunistinen. Osuuslajin osuudet ovat kasvuosuuksia.

Sijoituspolitiikka

Rahasto sijoittaa maailmanlaajuisesti osakkeisiin UCITS direktiivin mukaisten avointen indeksirahastojen ja indeksiosuusrahastojen (ETF) kautta. Vastuullisen sijoittamisen politiikan (RI Policy) mukaista sijoitusten seurantaa ei käytetä tämän rahaston sijoituksissa. Rahasto pyrkii sijoitustoiminnassaan jakaamaan, joka tarjoaa sijoittajalle vakaata tuottoa ja laajan riskien hajautuksen. Rahasto voi sijoittaa epäsuorasti osakkeisiin kehittyvillä markkinoilla, mukaan lukien Itä-Eurooppa ja Venäjä. Näihin sijoituksiin kohdistuu lisäriskiä, johtuen epävakasta poliittisesta ympäristöstä sekä korkeasta markkinaheilunnasta. Suositus: Tämä rahasto ei välttämättä sovi sijoittajalle, joka aikoo lunastaa osuutensa rahastosta 3 vuoden kuluessa.

Tuotto ajanjaksolta: 09.11.2017 - 28.02.2019

Kuvaaja havainnollistaa tuottokehitystä viimeisen viiden vuoden ajalta, tai perustamisesta lähtien, mikäli tuottohistoria on tätä lyhyempi. Historiallinen kehitys ei ole tae tulevasta tuotosta.

Vuotuinen tuotto per 28.02.2019, %**Vuotuinen tuotto per 28.02.2019**

	2014	2015	2016	2017	2018	vuosi
Rahasto, %				0,5	-6,8	10,4

Tuotto per 28.02.2019

	1 kk.	3 kk.	1 vuosi	3 vuotta	start
Rahasto, %	3,4	3,3	3,2		3,5

Rahaston palkkiot

Juoksevat kulut	0,54%
Merkintäpalkkio	0,00%
Lunastuspalkkio	0,00%
Tuottosidonnainen palkkio	0,00%

Salkunhoitaja**Nimi:**

John Løvig Nielsen
Danske Bank Asset Management

Tehtävä:

Senior Portfolio Manager

Koulutus:

CFA

Alan työkokemus vuosina:

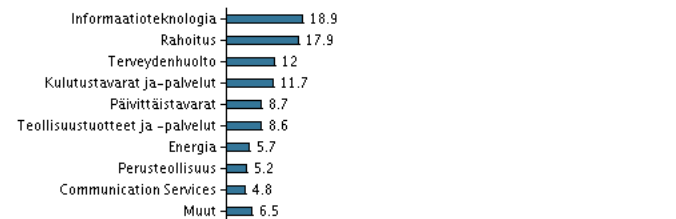
24

10 suurinta omistusta per 30.01.2019 *)**Arvopaperi**

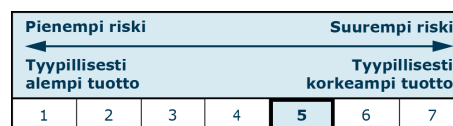
Ishares Core Msci Emerging Markets	18,4%
Ishares Core S&P 500	13,0%
Db X-Trackers Msci Usa Index Ucits Etf (Gb)	11,4%
Spdr S&P 500 Ucits Etf (De)	11,0%
Vanguard S&P 500 Ucits Etf (NI)	11,0%
Ssga Spdr Msci Europe Ucits Etf	9,8%
Ishares Dj Stoxx 600	9,6%
Ishares Core Msci Japan Imi Ucits Etf	7,1%
Ssga Spdr Msci Emu Ucits Etf	4,0%
Ishares Core Msci Pac Ex Japan Ucits Etf (Ch)	3,5%

Osuus

*) Omistustiedot viivästetty 1 kuukaudella.

Omistusanalyysi: Toimiala per 30.01.2019, %**Riski-tuotto profiili**

Rahaston riskiluokka kuvaa riskin ja tuoton suhdetta rahastossa sekä rahasto-osuuden arvonkehityksen vaihtelua viimeisen 5 vuoden ajalta tai saatavilla olevalta ajanjaksolta.

**Tunnusluvut ajanjaksolta 30.11.2017 - 28.02.2019**

Keskimääräinen vuosituotto, %	3,33
Sharpe Ratio	0,29
Volatilitteetti	12,53

Perustiedot

ISIN-koodi	LU1668280826
Vertailuindeksi	Rahastolla ei ole vertailuindeksiä.
Kotisivu	https://www.danskeinvest.fi
Rekisteröintimaa	Luxemburg
Perusvaluutta	EUR
Kokonaisvarat (milj. euroa), 18.03.2019, EUR	1,6
Osuuden arvo, 18.03.2019	10,562
Morningstar vastuullisuus rating	

Katsauksen julkaisusta vastaa Danske Capital (Danske Bank A/S). Ennen sijoitus päätöksen tekemistä asiakkaan tulee aina tutustua rahaston ominaisuuksiin, kuluihin ja riskeihin, jotka ilmenevät rahaston avointietoesitteestä sekä muista rahastomateriaaleista. Rahaston historiallinen kehitys ei ole tae tulevasta. Sijoituksen arvo voi nousta tai laskea ja sijoitetun pääoman voi menettää osittain tai kokonaan.

Viimeksi päivitetty 2019-03-19

Sivu 1 / 1