

Tavoitteet ja sijoituspolitiikka**Tavoitteet**

Rahasto tavoittelee markkinoiden yleisen kehityksen ylittävää tuottoa. Osuuslajin osuudet ovat kasvuosuuksia.

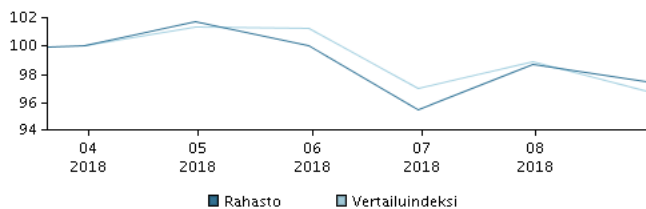
Sijoituspolitiikka

Rahaston varat sijoitetaan osakkeisiin, joiden liikkeeseenlaskijat toimivat kehittyvillä markkinoilla ja jotka on listattu virallisessa arvopaperipörsissä. Aktiivisesti hoidettavan rahaston salkunhoitotimi valitsee sijoituskohteiksi arvopapereita, joiden ominaisuudet vaikuttavat sijoittajan kannalta huomattavasti muita paremmilta.

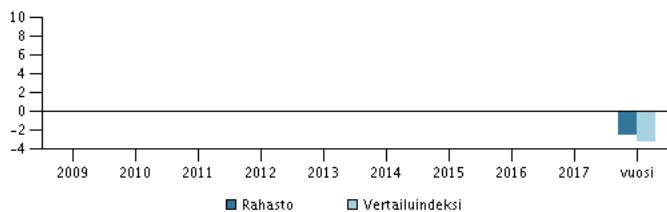
Rahasto voi vivuttaa ja tehostaa salkun hoitoa johdannaisilla.

Rahasto voi sijoittaa Shanghai-Hong Kong Stock Connect/Shenzhen-Hong Kong Stock Connect -ohjelman kautta Kiinan A-osakkeisiin, jolloin sijoituksiin liittyy kaupankäyntikiintiöitä ja operatiivisia rajoitteita, kuten paikallisia säilytysvaatimuksia. Tämä voi johtaa kohonneeseen oikeudelliseen riskiin sekä vastapuoliriskiin.

Suositus: Tämä rahasto ei välttämättä sovi sijoittajalle, joka aikoo lunastaa osuutensa rahastosta 7 vuoden kuluessa.

Tuotto ajanjaksolta: 21.03.2018 - 31.08.2018

Kuvaaja havainnollistaa tuottokehitystä viimeisen viiden vuoden ajalta, tai perustamisesta lähtien, mikäli tuottohistoria on tätä lyhyempi. Historiallinen kehitys ei ole tae tulevasta tuotosta.

Vuotuinen tuotto per 31.08.2018, %**Vuotuinen tuotto per 31.08.2018**

	2013	2014	2015	2016	2017	vuosi
Rahasto, %						-2,5
Vertailuindeksi, %						-3,3

Tuotto per 31.08.2018

	1 kk.	3 kk.	1 vuosi	3 vuotta	start
Rahasto, %	-1,3	-2,6			-2,5
Vertailuindeksi, %	-2,2	-4,4			

Rahaston palkkiot

Juoksevat kulut	1,21%
Merkintäpalkkio	0,00%
Lunastuspalkkio	0,00%
Tuottosidonnainen palkkio	0,00%

Salkunhoitaja**Nimi:**

Devan Kaloo
Aberdeen Asset Managers

Tehtävä:

Head of Global Emerging Market Equities

Koulutus:

M.A. (management & international relations)

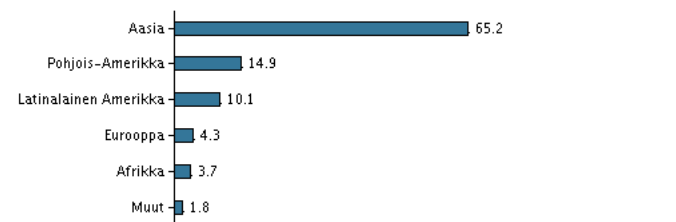
Alan työkokemus vuosina:

24

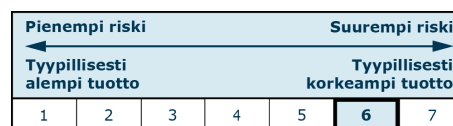
10 suurinta omistusta per 30.01.2019 *)**Arvopaperi**

Arvopaperi	Osuus
Tencent Holdings Ltd.	6,7%
Samsung Electronics (Pref.)	6,2%
Taiwan Semiconductor Manufacturing Co.	4,8%
Banco Bradesco Sa Adr	3,9%
Housing Development Finance	3,3%
Ping An Insurance (Group) Comp. Of China	3,1%
Aia Group Ltd	2,6%
Vale Sa (Adr)	2,6%
Kweichow Moutai Co Ltd	2,4%
Pt Astra International Tbk	2,3%

*) Omistustiedot viivästetty 1 kuukaudella.

Omistusanalyysi: Maanosa per 30.01.2019, %**Riski-tuotto-profiili**

Rahaston riskiluokka kuvaa riskin ja tuoton suhdetta rahastossa sekä rahasto-osuuden arvonkehityksen vaihtelua viimeisen 5 vuoden ajalta tai saatavilla olevalta ajanjaksolta.

**Perustiedot**

ISIN-koodi	LU1678996684
Vertailuindeksi	MSCI Emerging Markets Index
Kotisivu	https://www.danskeinvest.fi
Rekisteröintimaa	Luxemburg
Perusvaluutta	EUR
Kokonaisvarat (milj. euroa), 28.02.2019, EUR	259,8
Osuuden arvo, 31.08.2018	9,746
Morningstar vastuullisuus rating	