

Tavoitteet ja sijoituspolitiikka**Tavoitteet**

Rahasto tavoittelee markkinoiden yleisen kehityksen ylittävää tuottoa. Osuuslajin osuudet ovat kasvuosuuksia.

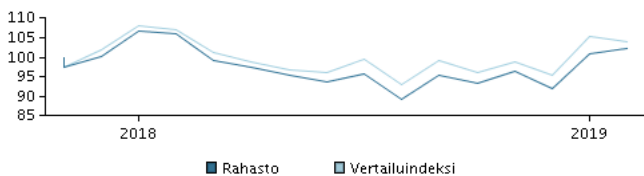
Sijoituspolitiikka

Rahaston varat sijoitetaan pääosin osakkeisiin, joiden liikkeeseenlaskijan kotipaikka, tai merkittävä osa toiminnoista on Itä-Euroopassa tai Turkissa. Pieni osa sijoituksista voidaan tehdä osakkeisiin tai osakesidonnaisiin arvopapereihin, joiden liikkeeseenlaskijan kotipaikka on Itä-Euroopan rajavaltioissa.

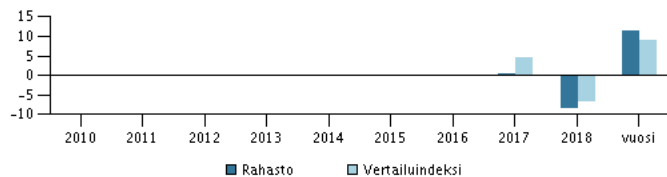
Aktiivisesti hoidettavan rahaston salkunhoitotiimi valitsee sijoituskohteiksi arvopapereita, joiden ominaisuudet vaikuttavat sijoittajan kannalta huomattavasti muita paremmilta.

Rahasto voi vuvuttaa ja tehostaa salkun hoitoa johdannaisilla, minkä lisäksi se voi käyttää niitä myös sijoitustarkoituksiin.

Suositus: Tämä rahasto ei välttämättä sovi sijoittajalle, joka aikoo lunastaa osuutensa rahastosta 7 vuoden kuluessa.

Tuotto ajanjaksolta: 14.11.2017 - 28.02.2019

Kuvaaja havainnollistaa tuottokehitystä viimeisen viiden vuoden ajalta, tai perustamisesta lähtien, mikäli tuottohistoria on tätä lyhyempi. Historiallinen kehitys ei ole tae tulevasta tuotosta.

Vuotuinen tuotto per 28.02.2019, %**Vuotuinen tuotto per 28.02.2019**

| | 2014 | 2015 | 2016 | 2017 | 2018 | vuosi |
|--------------------|------|------|------|------|------|-------|
| Rahasto, % | | | | 0,4 | -8,5 | 11,3 |
| Vertailuindeksi, % | | | | 4,6 | -6,6 | 9,0 |

Tuotto per 28.02.2019

| | 1 kk. | 3 kk. | 1 vuosi | 3 vuotta | start |
|--------------------|-------|-------|---------|----------|-------|
| Rahasto, % | 1,4 | 6,0 | -3,5 | | 2,3 |
| Vertailuindeksi, % | -1,5 | 5,2 | -3,0 | | |

Rahaston palkkiot

| | |
|---------------------------|-------|
| Juoksevat kulut | 1,35% |
| Merkintäpalkkio | 0,00% |
| Lunastuspalkkio | 0,00% |
| Tuottosidonnainen palkkio | 0,00% |

Salkunhoitaja**Nimi:**

Ole Gotthardt
Danske Bank Asset Management

Tehtävä:

Chief Portfolio Manager

Koulutus:

M.Sc.

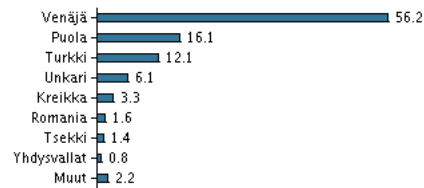
Alan työkokemus vuosina:

35

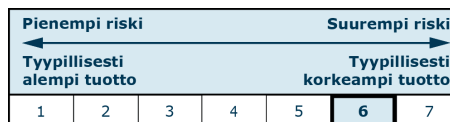
10 suurinta omistusta per 30.01.2019 *)**Arvopaperi**

| Arvopaperi | Osuus |
|----------------------------------|-------|
| Gazprom Adr (Gb) | 8,9% |
| Sberbank (Usd) | 8,8% |
| Lukoil Oil Company Pjsc Adr (Gb) | 8,8% |
| Surgutneftegaz Pref. (Usd) | 5,1% |
| Mmc Norilsk Nickel Pjsc Adr (Gb) | 4,5% |
| Powszechny Zaklad Ubezpieczen Sa | 4,2% |
| Novatek Gdr (Gb) | 3,8% |
| Otp Bank | 3,6% |
| Polski Koncern Naftowy S.A. | 2,9% |
| Haci Omer Sabanci Holding As | 2,7% |

*) Omistustiedot viivästetty 1 kuukaudella.

Omistusanalyysi: Maa per 30.01.2019, %**Riski-tuotto profiili**

Rahaston riskiluokka kuvaa riskin ja tuoton suhdetta rahastossa sekä rahasto-osuuden arvonkehityksen vaihtelua viimeisen 5 vuoden ajalta tai saatavilla olevalta ajanjaksolta.

**Tunnusluvut ajanjaksolta 30.11.2017 - 28.02.2019**

| | |
|-------------------------------|-------|
| Keskimääräinen vuosituotto, % | 3,87 |
| Sharpe Ratio | 0,26 |
| Volatiliteetti | 16,17 |
| Tracking Error | 3,93 |
| Information Ratio | -0,32 |

Perustiedot

| | |
|----------------------------------|---|
| ISIN-koodi | LU1678979086 |
| Vertailuindeksi | MSCI EM Europe 10/40 Net Total Return EUR Index |
| Kotisivu | https://www.danskeinvest.fi |
| Rekisteröintimaa | Luxemburg |
| Perusvaluutta | EUR |
| Osuuden arvo, 18.03.2019 | 10,383 |
| Morningstar vastuullisuus rating | ★★★★★ |

Katsauksen julkaisusta vastaa Danske Capital (Danske Bank A/S). Ennen sijoituspäätöksen tekemistä asiakkaan tulee aina tutustua rahaston ominaisuuksiin, kuluihin ja riskeihin, jotka ilmenevät rahaston avaintietoestimestä sekä muista rahastomateriaaleista. Rahaston historiallinen kehitys ei ole tae tulevasta. Sijoituksen arvo voi nousta tai laskea ja sijoitetun pääoman voi menettää osittain tai kokonaan.