

Tavoitteet ja sijoituspolitiikka**Tavoitteet**

Rahasto tavoittelee markkinoiden yleisen kehityksen ylittävää tuottoa. Osuuslajin osuudet ovat kasvuosuuksia.

Sijoituspolitiikka

Rahasto sijoittaa maailmanlaajuisesti osakkeisiin, joiden liikkeeseenlaskijoiden odotetaan myötävaikuttavan tai hyötyvän kestävästä kehityksestä ja kiertotalouteen siirtymisestä.

Rahasto keskittyy tai osaltaan edistää tiettyjä kestävyteen liittyviä ratkaisuja tai teemoja. Rahasto integroi systemaattisesti ESG-tekijät taloudellisten tekijöiden rinnalle. Olennaisiin ESG-kysymyksiin puututaan ja niitä edistetään aktiivisen omistajuuden keinoin.

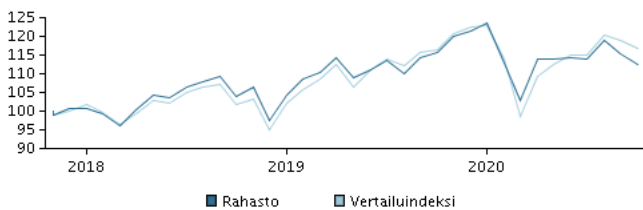
Aktiivisesti hoidettavan rahaston salkunhoitotimi valitsee sijoituskohteiksi arvopapereita, joiden ominaisuudet vaikuttavat sijoittajan kannalta huomattavasti muita paremmilta.

Yleisesti voidaan odottaa, että rahaston sijoitukset ja arvonekehitys voivat poiketa merkittävästi vertailuindeksistä.

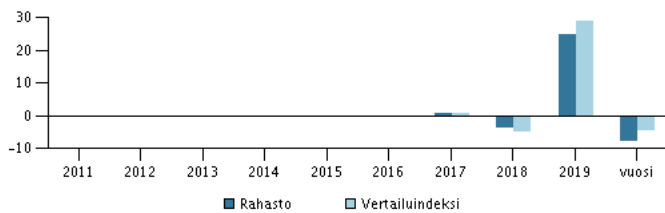
Rahasto voi suojata ja tehostaa salkun hoitoa johdannaisilla.

Rahasto voi sijoittaa kiinalaisiin A-osakkeisiin, jolloin sijoituksiin liittyy kaupankäyntikiintiöitä ja operatiivisia rajoitteita. Tämä voi lisätä oikeudellista riskiä sekä vastapuoliriskiä.

Suositus: Tämä rahasto ei välttämättä sovi sijoittajalle, joka aikoo lunastaa osuutensa rahastosta 5 vuoden kuluessa.

Tuotto ajanjaksolta: 06.11.2017 - 31.10.2020

Kuvaaja havainnollistaa tuottokehitystä viimeisen viiden vuoden ajalta, tai perustamisesta lähtien, mikäli tuottohistoria on tätä lyhyempi. Historiallinen kehitys ei ole tae tulevasta tuotosta.

Vuotuinen tuotto per 31.10.2020, %**Vuotuinen tuotto per 31.10.2020**

	2015	2016	2017	2018	2019	vuosi
Rahasto, %			1,0	-3,5	24,9	-7,6
Vertailuindeksi, %			0,9	-4,8	28,9	-4,7

Tuotto per 31.10.2020

	1 kk.	3 kk.	1 vuosi	3 vuotta	start
Rahasto, %	-2,6	-1,2	-2,8	12,6	12,6
Vertailuindeksi, %	-1,8	1,7	0,5		18,0

Rahaston palkkiot

Juoksevat kulut	1,17%
Merkintäpalkkio	0,00%
Lunastuspalkkio	0,00%
Tuottosidonnainen palkkio	0,00%

Salkunhoitaja**Nimi:**

Simon Christensen & Martin Slipsager Frandsen
Danske Bank Asset Management

Tehtävä:

Chief Portfolio Manager/Senior Portfolio Manager

Koulutus:


M.sc. (Finance & Accounting)/M.sc. (Finance Investments)

10 suurinta omistusta per 30.09.2020 *)**Arvopaperi**

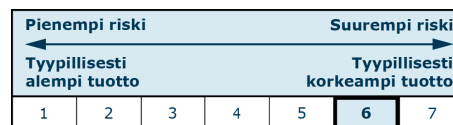
Arvopaperi	Osuus
Microsoft Corp.	6,3%
Alphabet Inc A	5,0%
Visa Inc Class A	4,4%
Nestle (Regd)	3,9%
Medtronic Plc	3,7%
Sap Se (Ord)	3,5%
Rockwell Automation Inc.	3,5%
Akamai Technologies Inc.	3,4%
Nintendo	3,1%
Roche Holding (Genusschein)	3,0%

*) Omistustiedot viivästetty 1 kuukaudella.

Rahaston sijoitusstrategian käynnissä olevasta vaihdoksesta johtuen omistukset ja jakaumatiedot eivät välttämättä vastaa strategian kuvausta.

Omistusanalyysi: Toimiala per 30.09.2020, %**Riski-tuotto profiili**

Rahaston riskiluokka kuvaa riskin ja tuoton suhdetta rahastossa sekä rahasto-osuuden arvonekehityksen vaihtelua viimeisen 5 vuoden ajalta tai saatavilla olevalla ajanjaksolla.

**Tunnusluvut ajanjaksolta 30.11.2017 - 31.10.2020**

Keskimääräinen vuosituotto, %	4,44
Sharpe Ratio	0,32
Volatiliteetti	14,58
Tracking Error	4,83
Information Ratio	-0,27

Perustiedot

ISIN-koodi	LU1687331519
Vertailuindeksi	MSCI World Index (net dividends reinvested)
Rekisteröintimaa	Luxemburg
Perusvaluutta	EUR
Kokonaisvarat (milj. euroa), 27.11.2020, EUR	38,1
Osuuden arvo, 27.11.2020	27,302
Morningstar vastuullisuus rating	★★★★★

Katsauksen julkaisusta vastaa Danske Capital (Danske Bank A/S). Ennen sijoituspäätöksen tekemistä asiakkaan tulee aina tutustua rahaston ominaisuuksiin, kuluihin ja riskeihin, jotka ilmenevät rahaston avaintietoesitteestä sekä muista rahastomateriaaleista. Rahaston historiallinen kehitys ei ole tae tulevasta. Sijoituksen arvo voi nousta tai laskea ja sijoitetun pääoman voi menettää osittain tai kokonaan.

Viimeksi päivitetty 2020-11-30

Sivu 1 / 1