

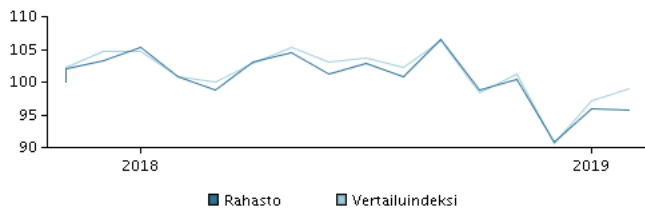
**Tavoitteet ja sijoituspolitiikka****Tavoitteet**

Sijoitustoiminnan tavoitteena on saavuttaa sijoitetuille varoille pitkällä aikavälillä arvonnousua aktiivisen omaisuudenhoidon keinoin sijoitusrahastolain ja rahaston sääntöjen puitteissa.

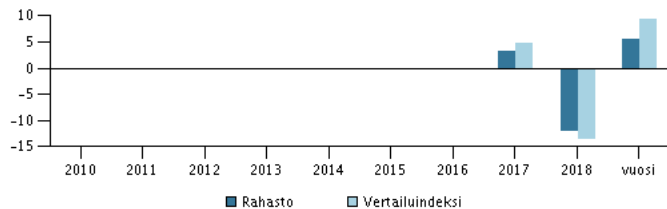
**Sijoituspolitiikka**

Varat sijoitetaan julkisen kaupankäynnin kohteena oleviin, Japanissa noteerattujen yhtiöiden osakkeisiin ja osakesidonnaisiin arvopapereihin. Osakevalintojen avulla pyritään saavuttamaan Japaniin osakemarkkinoiden keskimääräistä tuottoa parempi tuotto. Rahaston sijoituskohteiden tuotot, kuten osingot ja korot, sijoitetaan uudelleen. Rahaston perusvaluutta on euro. Rahasto sopii sijoittajalle, joka tavoittelee korkeaa tuottoa ja pääoman arvonnousua, mutta hyväksyy myös sijoituksen voimakkaan arvonnvaihtelun ja sen, että sijoituksen arvo voi laskea. Rahasto sopii osaksi hajautettua sijoitussalkkua. Rahasto-osuuksia voi merkitä ja lunastaa jokaisena pankkipäivänä.

Suositus: Tämä rahasto ei välttämättä sovi sijoittajalle, joka aikoo lunastaa osuutensa rahastosta 5 vuoden kuluessa.

**Tuotto ajanjaksolta: 15.11.2017 - 28.02.2019**

Kuvaaja havainnollistaa tuottokehitystä viimeisen viiden vuoden ajalta, tai perustamisesta lähtien, mikäli tuottohistoria on tätä lyhyempi. Historiallinen kehitys ei ole tae tulevasta tuotosta.

**Vuotuinen tuotto per 28.02.2019, %****Vuotuinen tuotto per 28.02.2019**

	2014	2015	2016	2017	2018	vuosi
Rahasto, %				3,4	-12,1	5,5
Vertailuindeksi, %				4,9	-13,6	9,4

**Tuotto per 28.02.2019**

	1 kk.	3 kk.	1 vuosi	3 vuotta	start
Rahasto, %	-0,1	-4,6	-4,9		-4,1
Vertailuindeksi, %	1,9	-2,2	-1,8		-0,9

**Rahaston palkkiot**

Juoksevat kulut	0,98%
Kokonaiskulusuhde (TER)	0,98%
Merkintäpalkkio	0,00%
Lunastuspalkkio	1,00%
Tuottosidonnainen palkkio	0,00%

**Salkunhoitaja****Nimi:**

Osamu Koide  
Daiva SB Investments

**Tehtävä:**

Chief Portfolio Manager

**Koulutus:**

SC/Engineering

**Alan työkokemus vuosina:**

30

**10 suurinta omistusta per 30.01.2019 \*)****Arvopaperi**

Mitsubishi Ufj Financial Group  
Orix (Jp)  
Sumitomo Corp.  
Toyota Industries Corp.  
Sony Corp.  
Japan Tobacco Inc.  
Marubeni Corp.  
Hitachi  
Mitsui Fudosan Co.  
Nippon Telegraph & Telephone

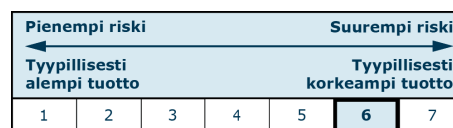
**Osuus**

6,1%  
4,0%  
3,7%  
3,7%  
3,3%  
2,9%  
2,9%  
2,9%  
2,9%  
2,8%  
2,7%

\*) Omistustiedot viivästetty 1 kuukaudella.

**Omistusanalyysi: Toimiala per 30.01.2019, %****Riski-tuotto profiili**

Rahaston riskiluokka kuvaa riskin ja tuoton suhdetta rahastossa sekä rahasto-osuuden arvonkehityksen vaihtelua viimeisen 5 vuoden ajalta tai saatavilla olevalta ajanjaksolta.

**Tunnusluvut ajanjaksolta 30.11.2017 - 28.02.2019**

Keskimääräinen vuosituotto, %	-4,92
Sharpe Ratio	-0,31
Volatilitteetti	15,07
Tracking Error	4,34
Information Ratio	-0,57

**Perustiedot**

ISIN-koodi	FI4000282587
Vertailuindeksi	TOPIX (TR) -indeksi
Kotisivu	<a href="https://www.danskeinvest.fi">https://www.danskeinvest.fi</a>
Rekisteröintimaa	Suomi
Perusvaluutta	EUR
Kokonaisvarat (milj. euroa), 28.02.2019, EUR	109,5
Osuuden arvo, 15.03.2019	0,94805
Morningstar vastuullisuus rating	

Katsauksen julkaisusta vastaa Danske Invest Rahastoyhtiö Oy. Ennen sijoituspäätöksen tekemistä asiakkaan tulee aina tutustua rahaston ominaisuuksiin, kuluihin ja riskeihin, jotka ilmenevät rahaston avaintietoesitteestä sekä muista rahastomateriaaleista, jotka ovat saatavilla rahastoyhtiön verkkosivuilta. Rahaston historiallinen kehitys ei ole tae tulevasta. Sijoituksen arvo voi nousta tai laskea ja sijoitetun pääoman voi menettää osittain tai kokonaan.