

Tavoitteet ja sijoituspolitiikka**Tavoitteet**

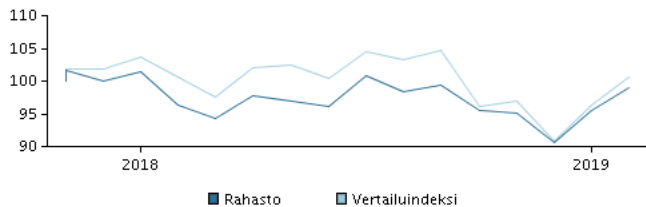
Sijoitustoiminnan tavoitteena on saada varoille aktiivisen omaisuudenhoidon keinoin ja sijoitusrahastolain sekä sääntöjen puitteissa tuotto, joka ylittää vertailuindeksiin mukaisen tuoton.

Sijoituspolitiikka

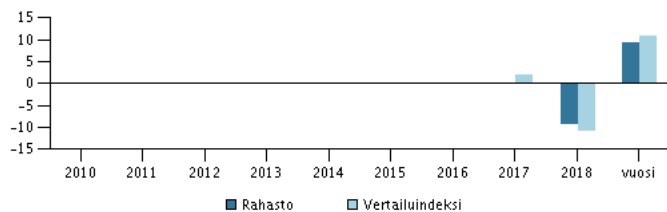
Varat sijoitetaan julkisen kaupankäynnin kohteena oleviin, pääosin euroalueella noteerattujen yhtiöiden osakkeisiin ja osakesidonnaisiin arvopapereihin. Rahasto pyrkii keskittymään hyvää osinkoa maksaviin yhtiöihin. Rahaston sijoituskohteiden tuotot, kuten osingot ja korot, sijoitetaan uudelleen. Rahaston perusvaluutta on euro.

Rahasto sopii sijoittajalle, joka tavoittelee korkeaa tuottoa ja pääoman arvonnousua, mutta hyväksyy myös sijoituksen voimakkaan arvonnvaihtelun ja sen, että sijoituksen arvo voi laskea. Rahasto sopii osaksi hajautettua sijoitussalkkua. Rahasto-osuuksia voi merkitä ja lunastaa jokaisena pankkipäivänä.

Suositus: Tämä rahasto ei välttämättä sovi sijoittajalle, joka aikoo lunastaa osuutensa rahastosta 5 vuoden kuluessa.

Tuotto ajanjaksolta: 15.11.2017 - 28.02.2019

Kuvaaja havainnollistaa tuottokehitystä viimeisen viiden vuoden ajalta, tai perustamisesta lähtien, mikäli tuottohistoria on tätä lyhyempi. Historiallinen kehitys ei ole tae tulevasta tuotosta.

Vuotuinen tuotto per 28.02.2019, %**Vuotuinen tuotto per 28.02.2019**

	2014	2015	2016	2017	2018	vuosi
Rahasto, %				0,0	-9,4	9,3
Vertailuindeksi, %				2,0	-10,8	10,8

Tuotto per 28.02.2019

	1 kk.	3 kk.	1 vuosi	3 vuotta	start
Rahasto, %	3,6	4,1	2,8		-0,9
Vertailuindeksi, %	4,5	3,8	-0,0		0,8

Rahaston palkkiot

Juoksevat kulut	1,14%
Kokonaiskulusuhde (TER)	1,14%
Merkintäpalkkio	0,00%
Lunastuspalkkio	1,00%
Tuottosidonnainen palkkio	0,00%

Salkunhoitaja**Nimi:**

Peter Nielsen
Danske Bank Asset Management

Tehtävä:

Chief Portfolio Manager

Koulutus:

M.Sc.

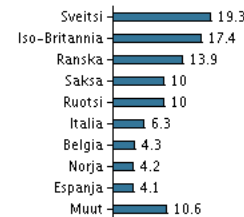
Alan työkokemus vuosina:

24

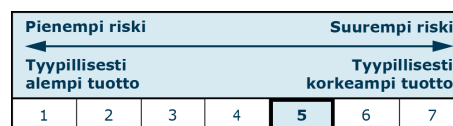
10 suurinta omistusta per 30.01.2019 *)

Arvopaperi	Osuus
Zurich Insurance Group Regd (Ch)	4,1%
Unilever	4,0%
Iberdrola Sa	4,0%
Sampo Oyj A	3,9%
Roche Holding (Genusscheine)	3,9%
Total S.A. (Fr)	3,9%
Royal Dutch Shell Plc B Ord	3,8%
National Grid Plc	3,7%
Sanofi (Fr)	3,5%
Michelin B	3,5%

*) Omistustiedot viivästetty 1 kuukaudella.

Omistusanalyysi: Maa per 30.01.2019, %**Riski-tuotto profiili**

Rahaston riskiluokka kuvaa riskin ja tuoton suhdetta rahastossa sekä rahasto-osuuden arvonkehityksen vaihtelua viimeisen 5 vuoden ajalta tai saatavilla olevalta ajanjaksolta.

**Tunnusluvut ajanjaksolta 30.11.2017 - 28.02.2019**

Keskimääräinen vuosituotto, %	-2,16
Sharpe Ratio	-0,16
Volatiliteetti	11,44
Tracking Error	5,87
Information Ratio	-0,21

Perustiedot

ISIN-koodi	FI4000282611
Vertailuindeksi	MSCI Daily TR Net Europe -indeksi
Kotisivu	https://www.danskeinvest.fi
Rekisteröintimaa	Suomi
Perusvaluutta	EUR
Kokonaisvarat (milj. euroa), 28.02.2019, EUR	123,1
Osuuden arvo, 18.03.2019	1,02350
Morningstar vastuullisuus rating	★★★★★

Katsauksen julkaisusta vastaa Danske Invest Rahastoyhtiö Oy. Ennen sijoituspäätöksen tekemistä asiakkaan tulee aina tutustua rahaston ominaisuuksiin, kuluihin ja riskeihin, jotka ilmenevät rahaston avaintietoesitteestä sekä muista rahastomateriaaleista, jotka ovat saatavilla rahastoyhtiön verkkosivuilta. Rahaston historiallinen kehitys ei ole tae tulevasta. Sijoituksen arvo voi nousta tai laskea ja sijoitetun pääoman voi menettää osittain tai kokonaan.