

**Tavoitteet ja sijoituspolitiikka****Tavoitteet**

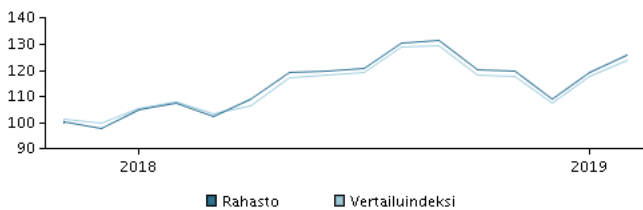
Sijoitustoiminnan tavoitteena on saavuttaa sijoitetuille varoille pitkällä aikavälillä arvonnousua sijoitusrahastolain ja rahaston sääntöjen puitteissa.

**Sijoituspolitiikka**

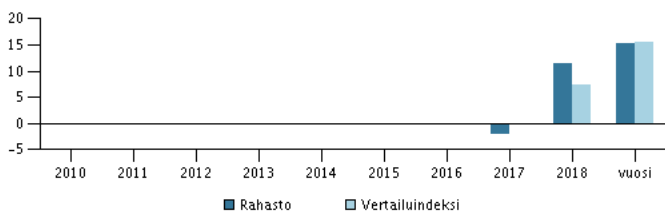
Varat sijoitetaan julkisen kaupankäynnin kohteena oleviin, pääosin pohjoisamerikkalaisiin teknologiayhtiöiden osakkeisiin ja osakesidonnaisiin arvopapereihin. Teknologiayhtiöitä ovat esimerkiksi telekommunikaatio-, tietotekniikka-, biotekniikka-, elektroniikka- ja viestintäteknologia-aloilla toimivat yhtiöt. Rahaston sijoitusstrategia on passiivinen eli sijoitusjakauma pyrkii seuraamaan vertailuindeksiin painoja kyseisissä yhtiöissä. Rahasto voi käyttää suorien osakesijoitusten ohella johdannaisinstrumenttejä vertailuindeksiin mukaisen osakemarkkinariskin saavuttamiseen. Rahaston sijoituskohteiden tuotot, kuten osingot ja korot, sijoitetaan uudelleen. Rahaston perusvaluutta on euro.

Rahasto sopii sijoittajalle, joka haluaa sijoittaa hajautetusti teknologiayhtiöiden osakkeisiin ja joka tavoittelee korkeaa tuottoa hyväksyen sijoituksen voimakkaan arvovaihtelun ja sen, että sijoituksen arvo voi laskea. Rahasto sopii osaksi hajautettua sijoitussalkkua. Rahasto-osuuksia voi merkitä ja lunastaa jokaisena pankkipäivänä.

Suositus: Tämä rahasto ei välttämättä sovi sijoittajalle, joka aikoo lunastaa osuutensa rahastosta 7 vuoden kuluessa.

**Tuotto ajanjaksolta: 15.11.2017 - 28.02.2019**

Kuvaaja havainnollistaa tuottokehitystä viimeisen viiden vuoden ajalta, tai perustamisesta lähtien, mikäli tuottohistoria on tätä lyhyempi. Historiallinen kehitys ei ole tae tulevasta tuotosta.

**Vuotuinen tuotto per 28.02.2019, %****Vuotuinen tuotto per 28.02.2019**

	2014	2015	2016	2017	2018	vuosi
Rahasto, %				-2,2	11,5	15,4
Vertailuindeksi, %				0,1	7,4	15,5

**Tuotto per 28.02.2019**

	1 kk.	3 kk.	1 vuosi	3 vuotta	start
Rahasto, %	5,4	5,1	16,9		25,8
Vertailuindeksi, %	5,4	5,3	15,1		24,2

**Rahaston palkkiot**

Juoksevat kulut	0,46%
Kokonaiskulusuhde (TER)	0,46%
Merkintäpalkkio	0,00%
Lunastuspalkkio	1,00%
Tuottosidonnainen palkkio	0,00%

**Salkunhoitaja****Nimi:**

Kim Thomsen  
Danske Bank Asset Management

**Tehtävä:**

Chief Portfolio Manager

**Koulutus:**

FD

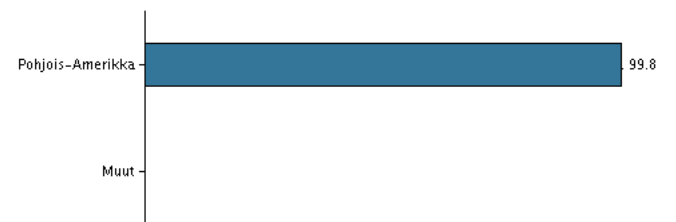
**Alan työkokemus vuosina:**

33

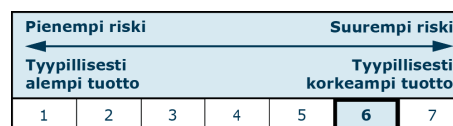
**10 suurinta omistusta per 30.01.2019 \*)**

Arvopaperi	Osuus
Amazon.Com	8,4%
Microsoft Corp.	8,2%
Apple Inc.	8,1%
Facebook Inc A (Us)	5,4%
Alphabet Inc C	4,3%
Alphabet Inc A	4,2%
Visa Inc Class A	3,6%
Intel Corp.	3,2%
Cisco Systems Inc.	3,1%
Mastercard Inc-Class A	2,8%

\*) Omistustiedot viivästetty 1 kuukaudella.

**Omistusanalyysi: Maanosa per 30.01.2019, %****Riski-tuottoprofiili**

Rahaston riskiluokka kuvaa riskin ja tuoton suhdetta rahastossa sekä rahasto-osuuden arvonkehityksen vaihtelua viimeisen 5 vuoden ajalta tai saatavilla olevalta ajanjaksolta.

**Tunnusluvut ajanjaksolta 30.11.2017 - 28.02.2019**

Keskimääräinen vuosituotto, %	19,82
Sharpe Ratio	0,92
Volatiliteetti	20,15
Tracking Error	4,19
Information Ratio	0,45

**Perustiedot**

ISIN-koodi	FI4000282553
Vertailuindeksi	S&P North America Technology Sector Index including net dividends
Kotisivu	https://www.danskeinvest.fi
Rekisteröintimaa	Suomi
Perusvaluutta	EUR
Kokonaisvarat (milj. euroa), 28.02.2019, EUR	118,1
Osuuden arvo, 15.03.2019	1,30732
Morningstar vastuullisuus rating	★★★★★

Katsauksen julkaisusta vastaa Danske Invest Rahastoyhtiö Oy. Ennen sijoituspäätöksen tekemistä asiakkaan tulee aina tutustua rahaston ominaisuuksiin, kuluihin ja riskeihin, jotka ilmenevät rahaston avaintietoestitteestä sekä muista rahastomateriaaleista, jotka ovat saatavilla rahastoyhtiön verkkosivuilta. Rahaston historiallinen kehitys ei ole tae tulevasta. Sijoituksen arvo voi nousta tai laskea ja sijoitetun pääoman voi menettää osittain tai kokonaan.