

## Tavoitteet ja sijoituspolitiikka

### Tavoitteet

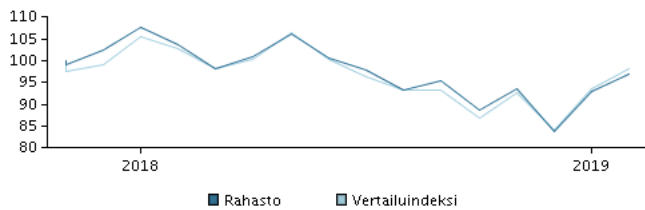
Sijoitustoiminnan tavoitteena on saavuttaa sijoitetuille varoille pitkällä aikavälillä arvonnousua aktiivisen omaisuudenhoidon keinoin sijoitusrahastolain ja rahaston sääntöjen puitteissa.

### Sijoituspolitiikka

Varat sijoitetaan hajautetusti pääosin julkisen kaupankäynnin kohteena oleiviin osakkeisiin ja osakesidonnaisiin arvopapereihin, joiden liikkeeseenlaskija on Kiinassa, Hongkongissa tai Taiwanissa noteerattu yhtiö taikka Kiinan taloudesta merkittävästi riippuvainen yhtiö. Rahaston sijoituskohteiden tuotot, kuten osingot ja korot, sijoitetaan uudelleen. Rahaston perusvaluutta on euro. Rahasto sopii sijoittajalle, joka tavoittelee korkeaa tuottoa ja pääoman arvonnousua, mutta hyväksyy myös sijoituksen voimakkaankin arvonnvaihtelun ja sen, että sijoituksen arvo voi laskea. Rahasto sopii osaksi hajautettua sijoitussalkkua. Sijoittaja voi merkitä ja lunastaa rahasto-osuuksia jokaisena pankkipäivänä.

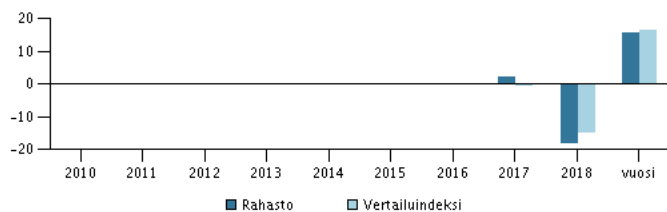
Suositus: Tämä rahasto ei välttämättä sovi sijoittajalle, joka aikoo lunastaa osuutensa rahastosta 7 vuoden kuluessa.

### Tuotto ajanjaksolta: 15.11.2017 - 28.02.2019



Kuvaaja havainnollistaa tuottokehitystä viimeisen viiden vuoden ajalta, tai perustamisesta lähtien, mikäli tuottohistoria on tätä lyhyempi. Historiallinen kehitys ei ole tae tulevasta tuotosta.

### Vuotuinen tuotto per 28.02.2019, %



### Vuotuinen tuotto per 28.02.2019

	2014	2015	2016	2017	2018	vuosi
Rahasto, %				2,4	-18,0	15,7
Vertailuindeksi, %				-0,8	-15,1	16,4

### Tuotto per 28.02.2019

	1 kk.	3 kk.	1 vuosi	3 vuotta	start
Rahasto, %	4,4	3,8	-6,5		-2,9
Vertailuindeksi, %	4,8	5,9	-4,5		-1,9

### Rahaston palkkiot

Juoksevat kulut	1,82%
Kokonaiskulusuhde (TER)	1,82%
Merkintäpalkkio	0,00%
Lunastuspalkkio	2,00%
Tuottosidonnainen palkkio	0,00%

## Salkunhoitaja



### Nimi:

Christina Chung  
Allianz Global Investors

### Tehtävä:

Senior Portfolio Manager

### Koulutus:

B.A. (finance), M.A. (economics), CMA, CFA

### Alan työkokemus vuosina:

29

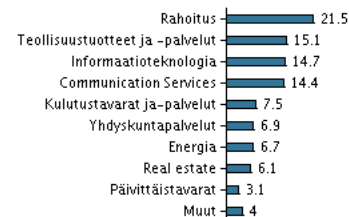
## 10 suurinta omistusta per 30.01.2019 \*)

### Arvopaperi

Arvopaperi	Osuus
Alibaba Group Holding Ltd Adr	10,5%
Tencent Holdings Ltd.	9,6%
China Construction Bank Corporation H	5,2%
China Everbright International Ltd	4,6%
Ping An Insurance (Group) Comp. Of China	4,4%
China Merchants Bank - H	3,8%
Hong Kong Exchanges & Clearing Ltd.	3,7%
Petrochina Company Ltd.	3,3%
China Mobile Ltd. (HK)	2,9%
Beijing Enterprises Holdings Ltd.	2,7%

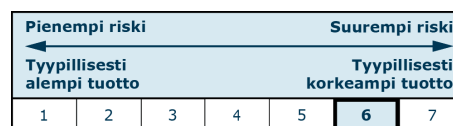
\*) Omistustiedot viivästetty 1 kuukaudella.

## Omistusanalyysi: Toimiala per 30.01.2019, %



## Riski-tuotto profiili

Rahaston riskiluokka kuvaa riskin ja tuoton suhdetta rahastossa sekä rahasto-osuuden arvonkehityksen vaihtelua viimeisen 5 vuoden ajalta tai saatavilla olevalta ajanjaksolta.



## Tunnusluvut ajanjaksolta 30.11.2017 - 28.02.2019

Keskimääräinen vuosituotto, %	-1,63
Sharpe Ratio	-0,06
Volatilitteetti	20,08
Tracking Error	4,09
Information Ratio	-0,48

## Perustiedot

ISIN-koodi	FI4000282561
Vertailuindeksi	MSCI China (TR) -indeksi
Kotisivu	<a href="https://www.danskeinvest.fi">https://www.danskeinvest.fi</a>
Rekisteröintimaa	Suomi
Perusvaluutta	EUR
Kokonaisvarat (milj. euroa), 28.02.2019, EUR	71,6
Osuuden arvo, 15.03.2019	0,99910
Morningstar vastuullisuus rating	

Katsauksen julkaisusta vastaa Danske Invest Rahastoyhtiö Oy. Ennen sijoituspäätöksen tekemistä asiakkaan tulee aina tutustua rahaston ominaisuuksiin, kuluihin ja riskeihin, jotka ilmenevät rahaston avaintietoesitteestä sekä muista rahastomateriaaleista, jotka ovat saatavilla rahastoyhtiön verkkosivuilta. Rahaston historiallinen kehitys ei ole tae tulevasta. Sijoituksen arvo voi nousta tai laskea ja sijoitetun pääoman voi menettää osittain tai kokonaan.