

## Tavoitteet ja sijoituspolitiikka

### Tavoitteet

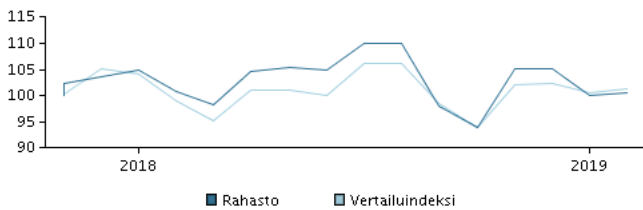
Sijoitustoiminnan tavoitteena on saavuttaa sijoitetuille varoille pitkällä aikavälillä arvonnousua aktiivisen omaisuudenhoidon keinoin sijoitusrahastolain ja rahaston sääntöjen puitteissa.

### Sijoituspolitiikka

Varat sijoitetaan hajautetusti pääosin julkisen kaupankäynnin kohteena oleviin osakkeisiin ja osakesidonnaisiin arvopapereihin, joiden liikkeeseenlaskija on Intiassa noteerattu yhtiö taikka Intian taloudesta merkittävästi riippuvainen yhtiö. Osakevalintojen avulla rahastolle pyritään saamaan kyseisten osakemarkkinoiden keskimääräisen tuoton ylittävä tuotto. Rahaston sijoituskohteiden tuotot, kuten osingot ja korot, sijoitetaan uudelleen. Rahaston perusvaluutta on euro. Rahasto sopii sijoittajalle, joka tavoittelee korkeaa tuottoa ja pääoman arvonnousua, mutta hyväksyy myös sijoituksen voimakkaankin arvovaihtelun ja sen, että sijoituksen arvo voi laskea. Rahasto sopii osaksi hajautettua sijoitussalkkua. Sijoittaja voi merkitä ja lunastaa rahasto-osuuksia jokaisena pankkipäivänä.

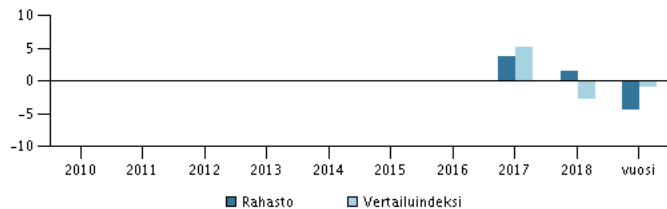
Suositus: Tämä rahasto ei välttämättä sovi sijoittajalle, joka aikoo lunastaa osuutensa rahastosta 7 vuoden kuluessa.

### Tuotto ajanjaksolta: 15.11.2017 - 28.02.2019



Kuvaaja havainnollistaa tuottokehitystä viimeisen viiden vuoden ajalta, tai perustamisesta lähtien, mikäli tuottohistoria on tätä lyhyempi. Historiallinen kehitys ei ole tae tulevasta tuotosta.

### Vuotuinen tuotto per 28.02.2019, %



### Vuotuinen tuotto per 28.02.2019

	2014	2015	2016	2017	2018	vuosi
Rahasto, %				3,7	1,5	-4,5
Vertailuindeksi, %				5,2	-2,7	-0,9

### Tuotto per 28.02.2019

	1 kk.	3 kk.	1 vuosi	3 vuotta	start
Rahasto, %	0,4	-4,5	-0,3		0,5
Vertailuindeksi, %	0,9	-0,7	2,2		1,4

### Rahaston palkkiot

Juoksevat kulut	1,82%
Kokonaiskulusuhde (TER)	1,82%
Merkintäpalkkio	0,00%
Lunastuspalkkio	2,00%
Tuottosidonnainen palkkio	0,00%

## Salkunhoitaja



### Nimi:

Team Managed (Aberdeen)  
Aberdeen Asset Managers

### 10 suurinta omistusta per 30.01.2019 \*)

#### Arvopaperi

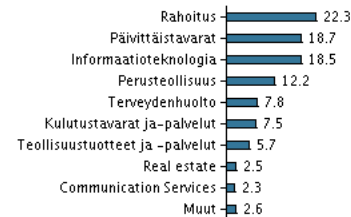
Housing Development Finance	9,7%
Tata Consultancy Services Ltd.	8,4%
Infosys Ltd	6,1%
Kotak Mahindra Bank Ltd	5,5%
Itc Ltd	5,4%
Hindustan Unilever Limited	4,3%
Piramal Enterprises Ltd	4,1%
Asian Paints Ltd	3,9%
Nestle India Ltd.	3,7%
Container Corporation Of India Ltd	3,7%

#### Osuus

Housing Development Finance	9,7%
Tata Consultancy Services Ltd.	8,4%
Infosys Ltd	6,1%
Kotak Mahindra Bank Ltd	5,5%
Itc Ltd	5,4%
Hindustan Unilever Limited	4,3%
Piramal Enterprises Ltd	4,1%
Asian Paints Ltd	3,9%
Nestle India Ltd.	3,7%
Container Corporation Of India Ltd	3,7%

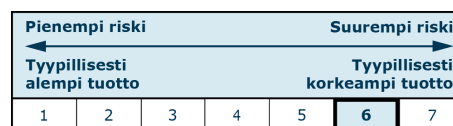
\*) Omistustiedot viivästetty 1 kuukaudella.

### Omistusanalyysi: Toimiala per 30.01.2019, %



## Riski-tuotto profiili

Rahaston riskiluokka kuvaa riskin ja tuoton suhdetta rahastossa sekä rahasto-osuuden arvonkehityksen vaihtelua viimeisen 5 vuoden ajalta tai saatavilla olevalta ajanjaksolta.



### Tunnusluvut ajanjaksolta 30.11.2017 - 28.02.2019

Keskimääräinen vuosituotto, %	-1,51
Sharpe Ratio	-0,07
Volatiliteetti	17,73
Tracking Error	6,63
Information Ratio	-0,36

### Perustiedot

ISIN-koodi	FI4000282579
Vertailuindeksi	MSCI India (TR)-index
Kotisivu	<a href="https://www.danskeinvest.fi">https://www.danskeinvest.fi</a>
Rekisteröintimaa	Suomi
Perusvaluutta	EUR
Kokonaisvarat (milj. euroa), 28.02.2019, EUR	34,1
Osuuden arvo, 21.03.2019	1,08314
Morningstar vastuullisuus rating	

Katsauksen julkaisusta vastaa Danske Invest Rahastoyhtiö Oy. Ennen sijoituspäätöksen tekemistä asiakkaan tulee aina tutustua rahaston ominaisuuksiin, kuluihin ja riskeihin, jotka ilmenevät rahaston avaintietoesitteestä sekä muista rahastomateriaaleista, jotka ovat saatavilla rahastoyhtiön verkkosivuilta. Rahaston historiallinen kehitys ei ole tae tulevasta. Sijoituksen arvo voi nousta tai laskea ja sijoitetun pääoman voi menettää osittain tai kokonaan.