

**Tavoitteet ja sijoituspolitiikka****Tavoitteet**

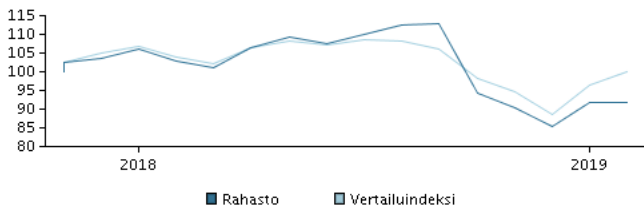
Sijoitustoiminnan tavoitteena on saavuttaa sijoitetuille varoille pitkällä aikavälillä arvonnousua aktiivisen omaisuudenhoidon keinoin sijoitusrahastolain ja rahaston sääntöjen puitteissa.

**Sijoituspolitiikka**

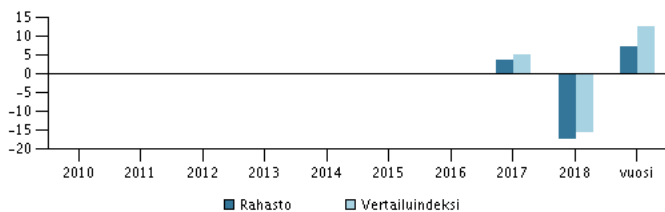
Varat sijoitetaan julkisen kaupankäynnin kohteena oleviin eurooppalaisten pienten ja keskisuurten yritysten osakkeisiin ja osakesidonnaisiin arvopapereihin. Rahaston sijoituskohteiden tuotot, kuten osingot ja korot, sijoitetaan uudelleen. Rahaston perusvaluutta on euro.

Rahasto sopii sijoittajalle, joka on kiinnostunut sijoittamisesta eurooppalaisten pienten ja keskisuurten yritysten osakkeisiin ja joka tavoittelee korkeaa tuottoa, mutta hyväksyy myös voimakkaan arvovaihtelun ja sen, että sijoituksen arvo voi laskea. Rahasto sopii osaksi hajautettua sijoitussalkkua. Rahasto-osuuksia voi merkitä ja lunastaa jokaisena pankkipäivänä.

Suositus: Tämä rahasto ei välttämättä sovi sijoittajalle, joka aikoo lunastaa osuutensa rahastosta 5 vuoden kuluessa.

**Tuotto ajanjaksolta: 15.11.2017 - 28.02.2019**

Kuvaaja havainnollistaa tuottokehitystä viimeisen viiden vuoden ajalta, tai perustamisesta lähtien, mikäli tuottohistoria on tätä lyhyempi. Historiallinen kehitys ei ole tae tulevasta tuotosta.

**Vuotuinen tuotto per 28.02.2019, %****Vuotuinen tuotto per 28.02.2019**

	2014	2015	2016	2017	2018	vuosi
Rahasto, %				3,6	-17,3	7,2
Vertailuindeksi, %				5,1	-15,5	12,7

**Tuotto per 28.02.2019**

	1 kk.	3 kk.	1 vuosi	3 vuotta	start
Rahasto, %	-0,1	1,4	-10,8		-8,2
Vertailuindeksi, %	3,4	5,5	-3,8		0,0

**Rahaston palkkiot**

Juoksevat kulut	0,98%
Kokonaiskulusuhde (TER)	0,98%
Merkintäpalkkio	0,00%
Lunastuspalkkio	1,00%
Tuottosidonnainen palkkio	0,00%

**Salkunhoitaja****Nimi:**

Ivan Larsen  
Danske Bank Asset Management

**Tehtävä:**

Chief Portfolio Manager

**Koulutus:**

M.Sc.

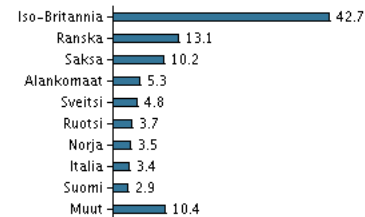
**Alan työkokemus vuosina:**

24

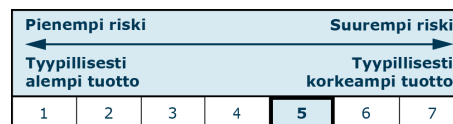
**10 suurinta omistusta per 30.01.2019 \*)**

Arvopaperi	Osuus
Burford Capital Limited	5,7%
Solutions 30 Se New	4,7%
Dermapharm Holding Se	3,8%
Learning Technologies Group Pl	3,6%
Victoria Plc	3,4%
Alpha Fmc Topco Limited	3,4%
Fila Fabbrica Italiana Lapis Ed Affini Spa	3,4%
Tkh Group N.V.	3,2%
Conzzeta Ag	2,9%
Chargeurs Sa	2,8%

\*) Omistustiedot viivästetty 1 kuukaudella.

**Omistusanalyysi: Maa per 30.01.2019, %****Riski-tuotto profiili**

Rahaston riskiluokka kuvaa riskin ja tuoton suhdetta rahastossa sekä rahasto-osuuden arvonkehityksen vaihtelua viimeisen 5 vuoden ajalta tai saatavilla olevalta ajanjaksolta.

**Tunnusluvut ajanjaksolta 30.11.2017 - 28.02.2019**

Keskimääräinen vuosituotto, %	-8,67
Sharpe Ratio	-0,45
Volatiliteetti	19,53
Tracking Error	10,15
Information Ratio	-0,70

**Perustiedot**

ISIN-koodi	FI4000282603
Vertailuindeksi	MSCI Europe Small Cap TR -indeksi
Kotisivu	<a href="https://www.danskeinvest.fi">https://www.danskeinvest.fi</a>
Rekisteröintimaa	Suomi
Perusvaluutta	EUR
Kokonaisvarat (milj. euroa), 28.02.2019, EUR	67,6
Osuuden arvo, 18.03.2019	0,94256
Morningstar vastuullisuus rating	

Katsauksen julkaisusta vastaa Danske Invest Rahastoyhtiö Oy. Ennen sijoituspäätöksen tekemistä asiakkaan tulee aina tutustua rahaston ominaisuuksiin, kuluihin ja riskeihin, jotka ilmenevät rahaston avaintietoesitteestä sekä muista rahastomateriaaleista, jotka ovat saatavilla rahastoyhtiön verkkosivuilta. Rahaston historiallinen kehitys ei ole tae tulevasta. Sijoituksen arvo voi nousta tai laskea ja sijoitetun pääoman voi menettää osittain tai kokonaan.