

Tavoitteet ja sijoituspolitiikka**Tavoitteet**

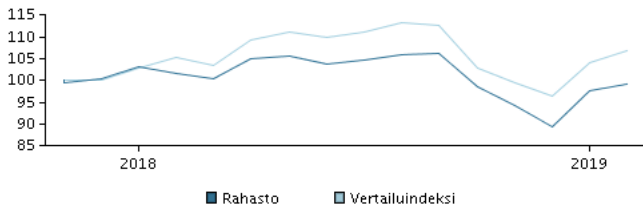
Sijoitustoiminnan tavoitteena on saada varoille aktiivisen omaisuudenhoidon keinoin ja sijoitusrahastolain sekä sääntöjen puitteissa tuotto, joka ylittää vertailuindeksiin mukaisen tuoton.

Sijoituspolitiikka

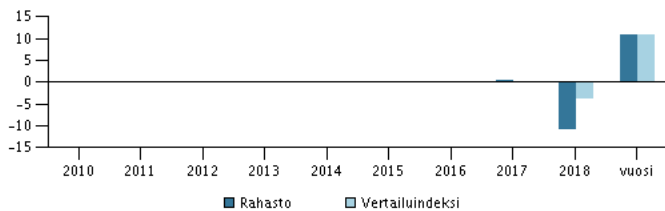
Varat sijoitetaan julkisen kaupankäynnin kohteena oleviin osakkeisiin ja osakesidonnaisiin arvopapereihin, joiden liikkeeseenlaskija on suomalainen, Suomessa toimiva, Suomessa noteerattu taikka Suomen taloudesta merkittävästi riippuvainen yhtiö. Rahasto pyrkii keskittymään hyvää osinkotuottoa maksaviin yhtiöihin sekä yhtiöihin joiden markkina-arvo on alhainen suhteessa oman pääoman kirja-arvoon. Rahaston sijoituskohteiden tuotot, kuten osingot ja korot, sijoitetaan uudelleen. Rahaston perusvaluutta on euro.

Rahasto sopii sijoittajalle, joka tavoittelee korkeaa tuottoa ja pääoman arvonnousua, mutta hyväksyy myös sijoituksen voimakkaankin arvovaihtelun ja sen, että sijoituksen arvo voi laskea. Rahasto sopii osaksi hajautettua sijoitussalkkua. Rahaston sijoitusuniversumin keskittyneisyydestä johtuen rahaston 'Active share' -tunnusluku voi olla alhainen. Rahasto-osuuksia voi merkitä ja lunastaa jokaisena pankkipäivänä.

Suositus: Tämä rahasto ei välttämättä sovi sijoittajalle, joka aikoo lunastaa osuutensa rahastosta 5 vuoden kuluessa.

Tuotto ajanjaksolta: 15.11.2017 - 28.02.2019

Kuvaaja havainnollistaa tuottokehitystä viimeisen viiden vuoden ajalta, tai perustamisesta lähtien, mikäli tuottohistoria on tätä lyhyempi. Historiallinen kehitys ei ole tae tulevasta tuotosta.

Vuotuinen tuotto per 28.02.2019, %**Vuotuinen tuotto per 28.02.2019**

	2014	2015	2016	2017	2018	vuosi
Rahasto, %				0,5	-10,8	10,9
Vertailuindeksi, %				0,2	-3,9	10,9

Tuotto per 28.02.2019

	1 kk.	3 kk.	1 vuosi	3 vuotta	start
Rahasto, %	1,6	5,3	-2,5		-0,7
Vertailuindeksi, %	2,5	7,2	1,5		6,8

Rahaston palkkiot

Juoksevat kulut	0,98%
Kokonaiskulusuhde (TER)	0,98%
Merkitäpalkkio	0,00%
Lunastuspalkkio	1,00%
Tuottosidonnainen palkkio	0,00%

Salkunhoitaja**Nimi:**

Patrik Kanerva
Danske Bank Asset Management

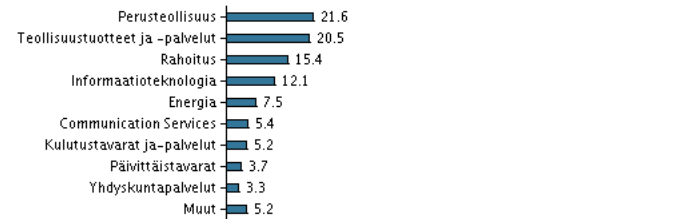
Tehtävä:

Portfolio Manager

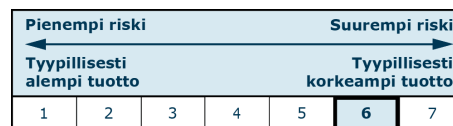
10 suurinta omistusta per 30.01.2019 *)**Arvopaperi**

Arvopaperi	Osuus
Nordea Bank Abp (Fi) Eur	8,3%
Nokia Oyj (Fi)	8,1%
Neste Oyj	7,2%
Upm-Kymmene Oyj	6,9%
Sampo Oyj A	6,6%
Stora Enso Oyj R	4,8%
Metso Oyj	4,3%
Telia Company Ab(Fi)	4,3%
Tieto Oyj	3,6%
Kesko Oyj B	3,5%

*) Omistustiedot viivästetty 1 kuukaudella.

Omistusanalyysi: Toimiala per 30.01.2019, %**Riski-tuotto-profiili**

Rahaston riskiluokka kuvaa riskin ja tuoton suhdetta rahastossa sekä rahasto-osuuden arvonkehityksen vaihtelua viimeisen 5 vuoden ajalta tai saatavilla olevalta ajanjaksolta.

**Tunnusluvut ajanjaksolta 30.11.2017 - 28.02.2019**

Keskimääräinen vuosituotto, %	-0,23
Sharpe Ratio	0,01
Volatiliteetti	13,27
Tracking Error	4,31
Information Ratio	-1,26

Perustiedot

ISIN-koodi	FI4000282108
Vertailuindeksi	OMX Helsinki Cap -indeksi
Kotisivu	https://www.danskeinvest.fi
Rekisteröintimaa	Suomi
Perusvaluutta	EUR
Kokonaisvarat (milj. euroa), 28.02.2019, EUR	95,8
Osuuden arvo, 18.03.2019	1,03610
Morningstar vastuullisuus rating	★★★★★

Katsauksen julkaisusta vastaa Danske Invest Rahastoyhtiö Oy. Ennen sijoituspäätöksen tekemistä asiakkaan tulee aina tutustua rahaston ominaisuuksiin, kuluihin ja riskeihin, jotka ilmenevät rahaston avaintietoestitteestä sekä muista rahastomateriaaleista, jotka ovat saatavilla rahastoyhtiön verkkosivuilta. Rahaston historiallinen kehitys ei ole tae tulevasta. Sijoituksen arvo voi nousta tai laskea ja sijoitetun pääoman voi menettää osittain tai kokonaan.