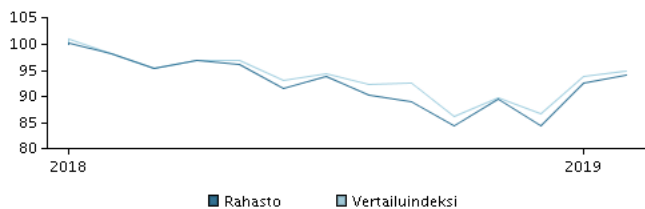


Tavoitteet ja sijoituspolitiikka**Tavoitteet**

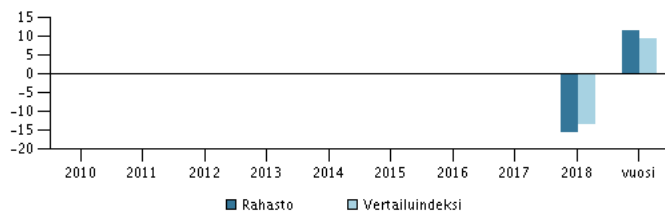
Sijoitustoiminnan tavoitteena on saavuttaa sijoitetuille varoille pitkällä aikavälillä arvonnousua aktiivisen omaisuudenhoidon keinoin sijoitusrahastolain ja rahaston sääntöjen puitteissa.

Sijoituspolitiikka

Varat sijoitetaan pääosin sellaisten suomalaisten ja ulkomaisten rahastojen osuuksiin, jotka sijoittavat varansa kehittyville osakemarkkinoille. Rahasto voi sijoittaa enintään 20 % varoistaan yhteen rahastoon. Rahaston varoja voidaan sijoittaa myös suoraan osakkeisiin. Rahaston sijoituskohteiden tuotot, kuten osingot ja korot, sijoitetaan uudelleen. Rahaston perusvaluutta on euro. Rahasto sopii sijoittajalle, joka tavoittelee korkeaa tuottoa ja pääoman arvonnousua, mutta hyväksyy myös sijoituksen voimakkaan arvovaihtelun ja sen, että sijoituksen arvo voi laskea. Rahasto sopii osaksi hajautettua sijoitussalkkua. Sijoittaja voi merkitä ja lunastaa rahasto-osuuksia jokaisena pankkipäivänä. Suositus: Tämä rahasto ei välttämättä sovi sijoittajalle, joka aikoo lunastaa osuutensa rahastosta 7 vuoden kuluessa.

Tuotto ajanjaksolta: 12.01.2018 - 28.02.2019

Kuvaaja havainnollistaa tuottokehitystä viimeisen viiden vuoden ajalta, tai perustamisesta lähtien, mikäli tuottohistoria on tätä lyhyempi. Historiallinen kehitys ei ole tae tulevasta tuotosta.

Vuotuinen tuotto per 28.02.2019, %**Vuotuinen tuotto per 28.02.2019**

	2014	2015	2016	2017	2018	vuosi
Rahasto, %					-15,6	11,6
Vertailuindeksi, %					-13,3	9,4

Tuotto per 28.02.2019

	1 kk.	3 kk.	1 vuosi	3 vuotta	start
Rahasto, %	1,7	5,3	-4,1	-5,8	-5,8
Vertailuindeksi, %	0,8	5,7	-3,6	-5,2	-5,2

Rahaston palkkiot

Juoksevat kulut	1,00%
Kokonaiskulusuhde (TER)	1,00%
Merkintäpalkkio	0,00%
Lunastuspalkkio	1,00%
Tuottosidonnainen palkkio	0,00%

Salkunhoitaja

Nimi:
Danske Capital
Danske Bank Asset Management

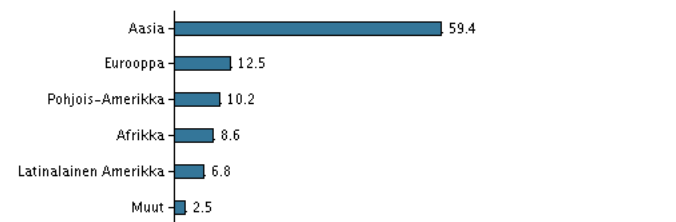
Tehtävä:
Solution Team

Koulutus:
N/A

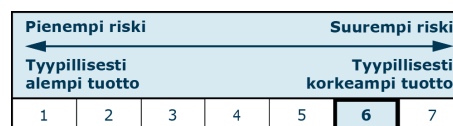
10 suurinta omistusta per 30.01.2019 *)

Arvopaperi	Osuus
Danske Invest Sicav - Sif Emerging And Frontier Markets Smid...	10,5%
Kraneshares Csi China Internet Etf	7,3%
Naspers N Shares	6,1%
Lyxor Etf Msci Korea	5,4%
Samsung Electronics (Pref.)	3,5%
Vaneck Vectors India Small-Cap Index Etf	3,3%
Alibaba Group Holding Ltd Adr	3,0%
Ishares Msci Saudi Arabia Etf	2,8%
Ishares Msci Taiwan Etf	2,5%
Danske Invest Latin America K	2,1%

*) Omistustiedot viivästetty 1 kuukaudella.

Omistusanalyysi: Maanosa per 30.01.2019, %**Riski-tuotto profiili**

Rahaston riskiluokka kuvaa riskin ja tuoton suhdetta rahastossa sekä rahasto-osuuden arvonkehityksen vaihtelua viimeisen 5 vuoden ajalta tai saatavilla olevalta ajanjaksolta.

**Tunnusluvut ajanjaksolta 31.01.2018 - 28.02.2019**

Keskimääräinen vuosituotto, %	-5,57
Sharpe Ratio	-0,36
Volatiliteetti	15,07
Tracking Error	4,63
Information Ratio	0,04

Perustiedot

ISIN-koodi	FI4000282165
Vertailuindeksi	MSCI Emerging Markets TR Net Index
Kotisivu	https://www.danskeinvest.fi
Rekisteröintimaa	Suomi
Perusvaluutta	EUR
Kokonaisvarat (milj. euroa), 28.02.2019, EUR	214,6
Osuuden arvo, 15.03.2019	0,96125
Morningstar vastuullisuus rating	★★★★★

Katsauksen julkaisusta vastaa Danske Invest Rahastoyhtiö Oy. Ennen sijoituspäätöksen tekemistä asiakkaan tulee aina tutustua rahaston ominaisuuksiin, kuluihin ja riskeihin, jotka ilmenevät rahaston avaintietoesitteestä sekä muista rahastomateriaaleista, jotka ovat saatavilla rahastoyhtiön verkkosivuilta. Rahaston historiallinen kehitys ei ole tae tulevasta. Sijoituksen arvo voi nousta tai laskea ja sijoitetun pääoman voi menettää osittain tai kokonaan.