

Tavoitteet ja sijoituspolitiikka**Tavoitteet**

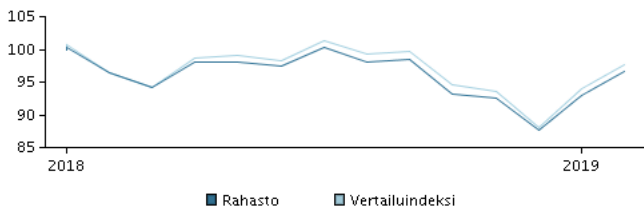
Sijoitustoiminnan tavoitteena on saada sijoitetuille varoille tuotto, joka pitkällä aikavälillä ylittää vertailuindeksin vuosituoton 0,5-1,0 prosenttiyksiköllä. Rahaston vertailuindeksi on MSCI Europe (TR) -indeksi.

Sijoituspolitiikka

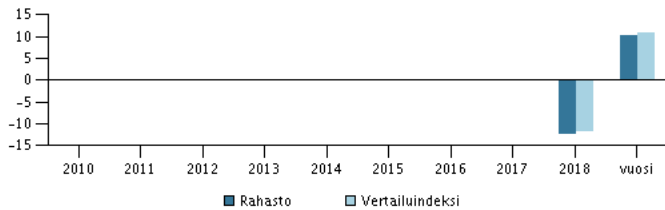
Varat sijoitetaan pääosin State Street Global Advisors:n hallinnoimaan enhanced indeksirahastoon, jonka varat sijoitetaan eurooppalaisten yhtiöiden osakkeisiin ja osakesidonnaisiin instrumentteihin. Rahasto on erikoissijoitusrahasto, jonka varat voivat olla tavallista sijoitusrahastoa vähemmän hajautettuja. Rahaston sijoituskohteiden tuotot, kuten osingot ja korot, sijoitetaan uudelleen. Rahaston perusvaluutta on euro.

Rahasto on suunnattu instituutiosijoittajalle, joka on kiinnostunut indeksityyppisestä sijoittamisesta. Rahasto sopii pääoman arvonnousua tavoittelevalle sijoittajalle, joka hyväksyy sijoitusten voimakkaankin arvovaihtelun ja sen, että sijoituksen arvo voi laskea. Rahasto-osuuksia voi merkitä ja lunastaa jokaisena pankkipäivänä.

Suositus: Tämä rahasto ei välttämättä sovi sijoittajalle, joka aikoo lunastaa osuutensa rahastosta 5 vuoden kuluessa.

Tuotto ajanjaksolta: 04.01.2018 - 28.02.2019

Kuvaaja havainnollistaa tuottokehitystä viimeisen viiden vuoden ajalta, tai perustamisesta lähtien, mikäli tuottohistoria on tätä lyhyempi. Historiallinen kehitys ei ole tae tulevasta tuotosta.

Vuotuinen tuotto per 28.02.2019, %**Vuotuinen tuotto per 28.02.2019**

| | 2014 | 2015 | 2016 | 2017 | 2018 | vuosi |
|--------------------|------|------|------|------|-------|-------|
| Rahasto, % | | | | | -12,3 | 10,3 |
| Vertailuindeksi, % | | | | | -11,7 | 10,8 |
| Tuotonmaksu | 0,00 | 0,00 | 0,00 | 0,00 | 0,04 | 0,00 |

Tuotto per 28.02.2019

| | 1 kk. | 3 kk. | 1 vuosi | 3 vuotta | start |
|--------------------|-------|-------|---------|----------|-------|
| Rahasto, % | 3,9 | 4,3 | 0,3 | | -3,3 |
| Vertailuindeksi, % | 4,0 | 4,5 | 1,4 | | -2,2 |

Rahaston palkkiot

| | |
|---------------------------|-------|
| Juoksevat kulut | 0,31% |
| Kokonaiskulusuhde (TER) | 0,31% |
| Merkintäpalkkio | 0,00% |
| Lunastuspalkkio | 0,00% |
| Tuottosidonnainen palkkio | 0,00% |

Salkunhoitaja**Nimi:**

Danske Capital
Danske Bank Asset Management

Tehtävä:

Solution Team

Koulutus:

N/A

10 suurinta omistusta per 30.01.2019 *)**Arvopaperi**

State Street Europe Enhanced Equity Fund I


Osuus

99,4%

*) Omistustiedot viivästetty 1 kuukaudella.

Omistusanalyysi: Omaisuuslaji per 30.01.2019, %**Riski-tuotto profiili**

Rahaston riskiluokka kuvaa riskin ja tuoton suhdetta rahastossa sekä rahasto-osuuden arvonnekehityksen vaihtelua viimeisen 5 vuoden ajalta tai saatavilla olevalla ajanjaksolla.

**Tunnusluvut ajanjaksolta 31.01.2018 - 28.02.2019**

| | |
|-------------------------------|-------|
| Keskimääräinen vuosituotto, % | -3,44 |
| Sharpe Ratio | -0,25 |
| Volatiliteetti | 12,35 |
| Tracking Error | 1,04 |
| Information Ratio | -0,72 |

Perustiedot

| | |
|--|---|
| ISIN-koodi | FI4000282280 |
| Vertailuindeksi | MSCI Europe (TR) Index |
| Kotisivu | https://www.danskeinvest.fi |
| Rekisteröintimaa | Suomi |
| Perusvaluutta | EUR |
| Kokonaisvarat (milj. euroa), 28.02.2019, EUR | 116,2 |
| Osuuden arvo, 15.03.2019 | 0,94820 |
| Morningstar vastuullisuus rating | ★★★★★ |