

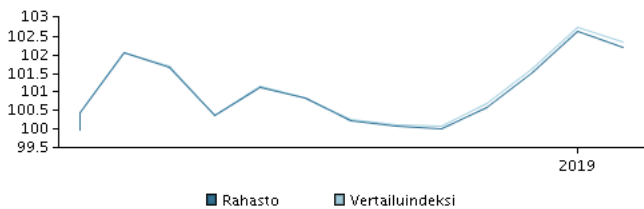
Tavoitteet ja sijoituspolitiikka**Tavoitteet**

Sijoitustoiminnan tavoitteena on saavuttaa sijoitetuille varoille pitkällä aikavälillä arvonnousua aktiivisen omaisuudenhoidon keinoin sijoitusrahastolain ja rahaston sääntöjen puitteissa.

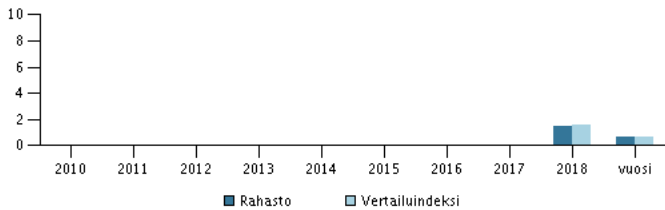
Sijoituspolitiikka

Varat sijoitetaan hajautetusti Euroopan talousalueeseen kuuluvien valtioiden liikkeeseenlaskemiin euromääräisiin joukkovelkakirjalainoihin ja muihin korkoa tuottaviin arvopapereihin. Sijoituskohteiden korkorisä kuvaava modifioitu duraatio voi olla enintään 10. Rahaston sijoituskohteiden tuotot, kuten osingot ja korot, sijoitetaan uudelleen. Rahaston perusvaluutta on euro. Rahasto on pääosin suunnattu instituutiosijoittajille. Rahasto sopii sijoittajalle, joka tavoittelee pitkällä aikavälillä vakaata arvonkehitystä sijoittamilleen varoille ja hajautettua indeksinomaista sijoitusratkaisua valtionlainamarkkinoille. Rahasto sopii hyvin vaihtoehdoksi suoralle joukkolainasijoitukselle. Sijoittajan tulee kuitenkin hyväksyä, että rahaston arvo voi myös laskea. Rahasto-osuuksia voi merkitä ja lunastaa jokaisena pankkipäivänä.

Suositus: Tämä rahasto ei välttämättä sovi sijoittajalle, joka aikoo lunastaa osuutensa rahastosta 3 vuoden kuluessa.

Tuotto ajanjaksolta: 21.02.2018 - 28.02.2019

Kuvaaja havainnollistaa tuottokehitystä viimeisen viiden vuoden ajalta, tai perustamisesta lähtien, mikäli tuottohistoria on tätä lyhyempi. Historiallinen kehitys ei ole tae tulevasta tuotosta.

Vuotuinen tuotto per 28.02.2019, %**Vuotuinen tuotto per 28.02.2019**

	2014	2015	2016	2017	2018	vuosi
Rahasto, %					1,5	0,7
Vertailuindeksi, %					1,6	0,7
Tuotonmaksu	0,00	0,00	0,00	0,00	0,03	0,00

Tuotto per 28.02.2019

	1 kk.	3 kk.	1 vuosi	3 vuotta	start
Rahasto, %	-0,4	1,6	1,7		2,2
Vertailuindeksi, %	-0,4	1,6	1,9		2,3

Rahaston palkkiot

Juoksevat kulut	0,10%
Kokonaiskulusuhde (TER)	0,10%
Merkintäpalkkio	0,00%
Lunastuspalkkio	0,25%
Tuottosidonnainen palkkio	0,00%

Salkunhoitaja**Nimi:**

Christian Østerbye Vejen
Danske Bank Asset Management

Tehtävä:

Senior Portfolio Manager

Koulutus:

M.Sc. (Math. & Econ.), M.A. (Econ.)

Alan työkokemus vuosina:

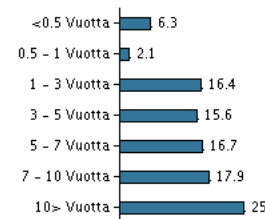
24

10 suurinta omistusta per 30.01.2019 *)**Arvopaperi**

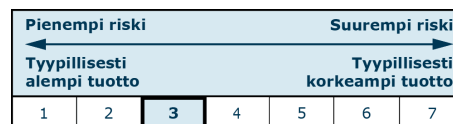
2,25 Bundesrep. Deutschland 4/9-2011/2021	2,9%
3,75 Italy Btps 1/8-2006/2021	2,6%
3,25 France (Oat) 25/10-2011/2021	2,6%
2,75 France (Oat) 25/10-2012/2027	2,6%
4,75 Bundesrep. Deutschland 4/7-1998/2028	2,6%
4,25 France (Oat) 25/10-2006/2023	2,4%
Btps 2 1/2 05/01/19	2,4%
4,75 Bouni Poliennali Del Tesoro 1/9-2013/2028	2,3%
1,50 Bundesrepub. Deutschland 15/5-2013/2023	2,2%
0,5 French Rep 25/5-2015/2025	2,1%

Osuus

*) Omistustiedot viivästetty 1 kuukaudella.

Omistusanalyysi: Duraatio per 30.01.2019, %**Riski-tuotto profiili**

Rahaston riskiluokka kuvaa riskin ja tuoton suhdetta rahastossa sekä rahasto-osuuden arvonkehityksen vaihtelua viimeisen 5 vuoden ajalta tai saatavilla olevalta ajanjaksolta.

**Tunnusluvut ajanjaksolta 28.02.2018 - 28.02.2019**

Keskimääräinen vuosituotto, %	1,74
Sharpe Ratio	0,77
Volatiliteetti	2,72
Tracking Error	0,04
Information Ratio	-3,07

Perustiedot

ISIN-koodi	FI4000282249
Vertailuindeksi	Merrill Lynch EMU Direct Government-index (Source Merrill Lynch, used with permission) https://www.danskeinvest.fi
Kotisivu	Suomi
Rekisteröintimaa	EUR
Perusvaluutta	EUR
Kokonaisvarat (milj. euroa), 28.02.2019, EUR	263,9
Osuuden arvo, 21.03.2019	1,00589
Duraatio, 28.02.2019	7,43
Yield to maturity, 28.02.2019	1,16

Katsauksen julkaisusta vastaa Danske Invest Rahastoyhtiö Oy. Ennen sijoituspäätöksen tekemistä asiakkaan tulee aina tutustua rahaston ominaisuuksiin, kuluihin ja riskeihin, jotka ilmenevät rahaston avaintietoesitteestä sekä muista rahastomateriaaleista, jotka ovat saatavilla rahastoyhtiön verkkosivuilta. Rahaston historiallinen kehitys ei ole tae tulevasta. Sijoituksen arvo voi nousta tai laskea ja sijoitetun pääoman voi menettää osittain tai kokonaan.