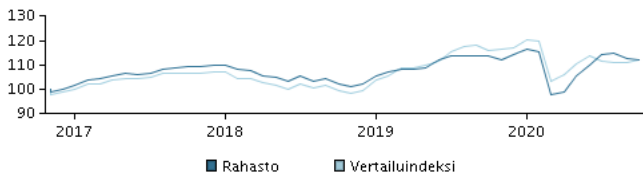


Tavoitteet ja sijoituspolitiikka**Tavoitteet**

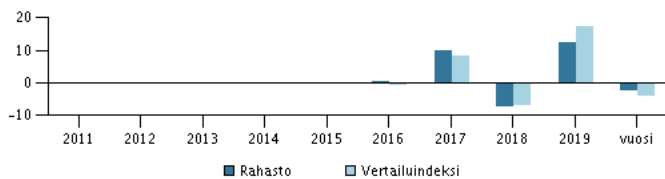
Rahasto tavoittelee vähintään kehittyvien maiden joukkolainamarkkinoiden yleistä kehitystä vastaavaa tuottoa. Sijoitusrahaston osuudet ovat kasvuosuuksia.

Sijoituspolitiikka

Rahasto sijoittaa pääosin kehittyvien maiden yritysten ja valtioiden liikkeeseen laskemiin joukkolainoihin. Pienen osan varoistaan rahasto voi sijoittaa joukkolainoihin, jotka on laskettu liikkeelle EU:ssa tai USA:ssa. Rahasto integroi systemaattisesti ESG-tekijät taloudellisten tekijöiden rinnalle. Tämä toteutetaan sijoitusprosessissa kokonaisvaltaisesti riski-tuotto näkökulmasta katsottuna. Olennaisiin ESG-kysymyksiin puututaan ja niitä edistetään aktiivisen omistajuuden keinoin. Rahasto voi sijoittaa tai ottaa riskiä seuraavissa sijoituskohteissa määritettyyn prosenttiin saakka rahaston kokonaisvaroista laskettuna: -15 % joukkolainoihin, joiden luottoluokitus on enintään Caa/CCC (tai vastaava) tai luokittelematon. - 10 % velkainstrumentteihin, jotka luokitellaan olevan maksukyvyttömyystilassa (in default) maksamattomien suoritusten takia. Aktiivisesti hoidettavan rahaston salkunhoitotimi valitsee sijoituskohteiksi erinomaiset sijoitusominaisuudet omaavia arvopapereita. Yleisesti voidaan odottaa, että rahaston sijoitukset ja arvonkehitys voivat poiketa merkittävästi vertailuindeksistä. Rahasto voi käyttää johdannaisia sijoitusten suojaamiseen, salkunhoidon tehostamiseen, sekä lisäksi sijoitustarkoituksessa. Rahaston korkoriskiä kuvaava duraatio, mukaan lukien käteinen, voi olla rahaston vertailuindeksin duraatio +/- 2 vuotta. Pääosa osuuslajin varoista on suojattuna rahaston perusvaluuttaa vastaan. Osuuslaji on kuitenkin edelleen avoin valuutariskille, liittyen valuuttoihin, joissa sen sijoitukset on noteerattu. Suositus: Tämä rahasto ei välttämättä sovi sijoittajalle, joka aikoo lunastaa osuutensa rahastosta 3 vuoden kuluessa.

Tuotto ajanjaksolta: 11.11.2016 - 31.10.2020

Kuvaaja havainnollistaa tuottokehitystä viimeisen viiden vuoden ajalta, tai perustamisesta lähtien, mikäli tuottohistoria on tätä lyhyempi. Historiallinen kehitys ei ole tae tulevasta tuotosta.

Vuotuinen tuotto per 31.10.2020, %**Vuotuinen tuotto per 31.10.2020**

	2015	2016	2017	2018	2019	vuosi
Rahasto, %		0,4	9,8	-7,3	12,2	-2,2
Vertailuindeksi, %		-0,9	8,2	-7,0	17,3	-4,2

Tuotto per 31.10.2020

	1 kk.	3 kk.	1 vuosi	3 vuotta	start
Rahasto, %	-0,4	-1,9	-1,5	2,3	12,1
Vertailuindeksi, %	0,6	0,1	-3,3	4,9	12,0

Rahaston palkkiot

Juoksevat kulut	0,76%
Merkintäpalkkio	2,00%
Lunastuspalkkio	0,00%
Tuottosidonnainen palkkio	0,00%

Tämä Rahastokatsaus ei ole kehoitus merkitä tai lunastaa rahasto-osuuksia. Vaikka katsausta tehtäessä on pyritty tietojen luotettavuuteen, ei Danske Bank A/S tai samaan konserniin kuuluvat yhtiöt vastaa katsauksen tietojen mahdollisista virheistä tai puutteista. Rahaston historiallinen kehitys ei ole tae tulevasta. Sijoituksen arvo voi nousta tai laskea ja sijoitetun pääoman voi menettää osittain tai kokonaan. Ennen sijoitus päätöksen tekemistä asiakkaan tulee aina tutustua rahaston ominaisuuksiin, kuluihin ja riskeihin, jotka ilmenevät rahaston avaintietoesitteestä sekä muista rahastomateriaaleista.

Viimeksi päivitetty 2020-11-30

Salkunhoitaja**Nimi:**

Bent Lystbæk & Jacob Ellinge Nielsen
Danske Bank Asset Management

Tehtävä:

First Vice President/Senior Portfolio Manager

Koulutus:

M.Sc./M.Sc.

10 suurinta omistusta per 30.09.2020 *)**Arvopaperi**

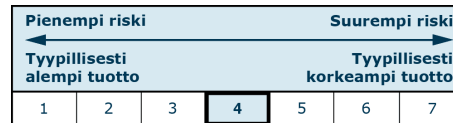
Domrep 5 1/2 01/27/25	1,2%
5,95 Dominican Republic 25/1-2017/2027	1,2%
4,40 1mdb Global Investments 9/3-2013/2023	1,2%
4,817 Qatar State Of 14/03-2019/2049	1,1%
5,1 Uruguay (Republic) 18/6-2014/2050	1,1%
3,875 Colombia Rep Of 25/04-2017/2027	1,0%
4,5 Colombia Rep Of 15/03-2018/2029	1,0%
4,5 Qatar State Of 23/04-2018/2028	1,0%
5,625 Mongolia (Government) 1/5-2017/2023	1,0%
2,75 Macedonia-C Bond 18/01-2018/2025	1,0%

Osuus

*) Omistustiedot viivästetty 1 kuukaudella.

Riski-tuotto profiili

Rahaston riskiluokka kuvaa riskin ja tuoton suhdetta rahastossa sekä rahasto-osuuden arvonkehityksen vaihtelua viimeisen 5 vuoden ajalta tai saatavilla olevalta ajanjaksolta.

**Tunnusluvut ajanjaksolta 31.10.2017 - 31.10.2020**

Keskimääräinen vuosituotto, %	0,75
Sharpe Ratio	0,10
Volatiliteetti	11,73
Tracking Error	5,07
Information Ratio	-0,17

Perustiedot

ISIN-koodi	LU1204911561
Vertailuindeksi	JPM EMBI Global Diversified Composite (hedged into the respective class currency)
Kotisivu	www.danskeinvest.fi
Rekisteröintimaa	Luxemburg
Perusvaluutta	EUR
Kokonaisvarat (milj. euroa), 26.11.2020, EUR	730,1
Osuuden arvo, 26.11.2020	11,687
Duraatio, 30.10.2020	7,57
Yield to maturity, 30.10.2020	4,73
Morningstar Rating?	★★★★★