

Tavoitteet ja sijoituspolitiikka**Tavoitteet**

Rahasto tavoittelee markkinoiden yleisen kehityksen ylittävää tuottoa. Osuuslajin osuudet ovat kasvuosuuksia.

Sijoituspolitiikka

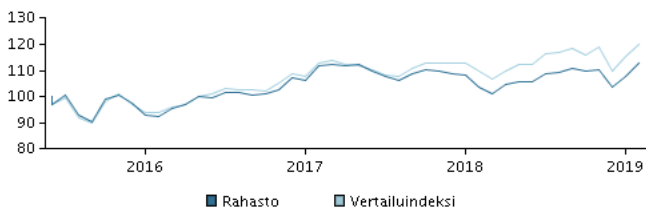
Rahasto sijoittaa pääasiassa investment grade- tason alle jääviin yritys- ja valtionobligatioihin (high yield), jotka on laskettu liikkeeseen Yhdysvaltojen dollareissa (USD).

Rahasto sijoittaa vähintään kaksi kolmasosaa nettovarallisuudestaan joukkolainoihin ja muihin velkainstrumentteihin mukaan lukien Rule 144A -arvopaperit, joilla käydään kauppaa säännellyillä markkinoilla ja jotka on laskettu liikkeeseen Yhdysvaltojen dollareissa.

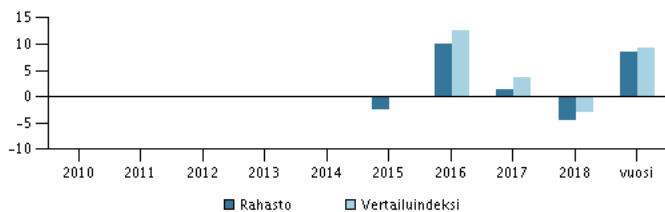
Aktiivisesti hoidettavan rahaston salkunhoitotiimi valitsee sijoituskohteiksi arvopapereita, joiden ominaisuudet vaikuttavat sijoittajan kannalta huomattavasti muita paremmilta.

Rahasto voi vivuttaa ja tehostaa salkun hoitoa johdannaisilla.

Suositus: Tämä rahasto ei välttämättä sovi sijoittajalle, joka aikoo lunastaa osuutensa rahastosta 5 vuoden kuluessa.

Tuotto ajanjaksolta: 24.06.2015 - 28.02.2019

Kuvaaja havainnollistaa tuottokehitystä viimeisen viiden vuoden ajalta, tai perustamisesta lähtien, mikäli tuottohistoria on tätä lyhyempi. Historiallinen kehitys ei ole tae tulevasta tuotosta.

Vuotuinen tuotto per 28.02.2019, %**Vuotuinen tuotto per 28.02.2019**

	2014	2015	2016	2017	2018	vuosi
Rahasto, %		-2,4	10,1	1,3	-4,6	8,6
Vertailuindeksi, %		-0,1	12,6	3,8	-2,9	9,4

Tuotto per 28.02.2019

	1 kk.	3 kk.	1 vuosi	3 vuotta	start
Rahasto, %	4,4	2,2	8,4	21,8	12,7
Vertailuindeksi, %	3,9	1,1	9,4	27,6	

Rahaston palkkiot

Juoksevat kulut	1,87%
Merkintäpalkkio	3,00%
Lunastuspalkkio	1,00%
Tuottosidonnainen palkkio	0,00%

Salkunhoitaja**Nimi:**

Max Jul Pedersen
Danske Bank Asset Management

Tehtävä:

Chief Portfolio Manager

Koulutus:

Diploma in Business Administration, CFA

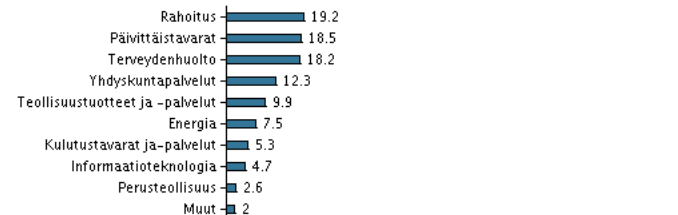
Alan työkokemus vuosina:

22

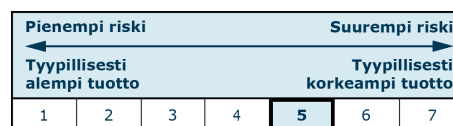
10 suurinta omistusta per 30.01.2019 *)

Arvopaperi	Osuus
Cisco Systems Inc.	4,7%
Pfizer Inc. (Us)	4,3%
Merck & Co. Inc. (Us)	4,2%
Chevron Corp.	3,9%
Roche Holding (Genusscheine)	3,7%
Unilever	3,6%
Royal Dutch Shell Plc B Ord	3,6%
Zurich Insurance Group Regd (Ch)	3,5%
Sampo Oyj A	3,5%
Nestle (Regd)	3,4%

*) Omistustiedot viivästetty 1 kuukaudella.

Omistusanalyysi: Toimiala per 30.01.2019, %**Riski-tuotto-profiili**

Rahaston riskiluokka kuvaa riskin ja tuoton suhdetta rahastossa sekä rahasto-osuuden arvonkehityksen vaihtelua viimeisen 5 vuoden ajalta tai saatavilla olevalta ajanjaksolta.

**Tunnusluvut ajanjaksolta 29.02.2016 - 28.02.2019**

Keskimääräinen vuosituotto, %	6,78
Sharpe Ratio	0,84
Volatiliteetti	8,25
Tracking Error	3,04
Information Ratio	-0,52

Perustiedot

ISIN-koodi	LU1204913773
Vertailuindeksi	MSCI World High Dividend Index incl. net dividends
Kotisivu	https://www.danskeinvest.fi
Rekisteröintimaa	Luxemburg
Perusvaluutta	EUR
Kokonaisvarat (milj. euroa), 21.03.2019, EUR	12,8
Osuuden arvo, 22.03.2019	11,666
Morningstar Rating™	★★★★☆
Morningstar vastuullisuus rating	★★★★☆

Tämä Rahastokatsaus ei ole kehoitus merkitä tai lunastaa rahasto-osuuksia. Vaikka katsausta tehtäessä on pyritty tietojen luotettavuuteen, ei Danske Bank A/S tai samaan konserniin kuuluvat yhtiöt vastaa katsauksen tietojen mahdollisista virheistä tai puutteista. Rahaston historiallinen kehitys ei ole tae tulevasta. Sijoituksen arvo voi nousta tai laskea ja sijoitetun pääoman voi menettää osittain tai kokonaan. Ennen sijoituspäätöksen tekemistä asiakkaan tulee aina tutustua rahaston ominaisuuksiin, kuluihin ja riskeihin, jotka ilmenevät rahaston avaintietoositteesta sekä muista rahastomateriaaleista.

Skannaa QR-koodi ja lue lisää tuotteesta ja viimeisimmät uutiset.

