

## Tavoitteet ja sijoituspolitiikka

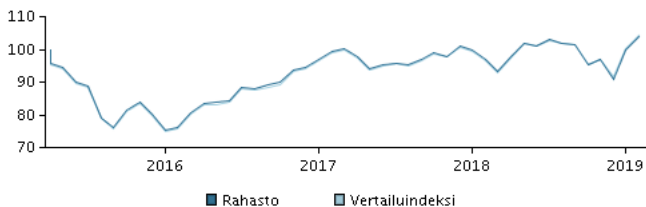
### Tavoitteet

Rahasto tavoittelee vähintään Tyynenmeren alueen (ml. Kanada ja pl. Japani) osakemarkkinoiden kehitystä vastaavaa tuottoa. Sijoitusrahaston osuudet ovat kasvuosuuksia.

### Sijoituspolitiikka

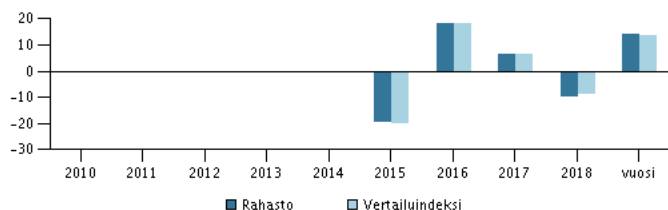
Varat sijoitetaan Tyynenmeren alueen markkinoiden (ml. Kanada ja pl. Japani) osakkeisiin. Sijoitusrahasto on passiivisesti hoidettu rahasto, eli ns. indeksirahasto. Tämä tarkoittaa, että rahaston sijoitusten jakauma seuraa vertailuindeksin painoja kyseisissä yhtiöissä. Rahastolla voi myös olla sijoituksia yhtiöissä, jotka eivät kuulu vertailuindeksiin. Sijoittajan kannalta rahaston arvonkehityksen voi olettaa seuraavan vertailuindeksin kehitystä, kuitenkin siten, että arvonkehitys on tyypillisesti kuluista johtuen vertailuindeksiä alaisempi. Rahaston sijoitustoiminnassa noudatetaan tiettyjä eettisiä rajoituksia. Rahaston sijoituksia ei ole suojattu valuuttakurssimuutoksilta, joten valuuttakurssimuutokset voivat vaikuttaa rahaston tuottoon. Rahasto-osuuksia voi normaalisti lunastaa lunastuspäivinä. Suositus: Tämä rahasto ei välttämättä sovi sijoittajalle, joka aikoo lunastaa osuutensa rahastosta 5 vuoden kuluessa.

### Tuotto ajanjaksolta: 27.04.2015 - 28.02.2019



Kuvaaja havainnollistaa tuottokehitystä viimeisen viiden vuoden ajalta, tai perustamisesta lähtien, mikäli tuottohistoria on tätä lyhyempi. Historiallinen kehitys ei ole tae tulevasta tuotosta.

### Vuotuinen tuotto per 28.02.2019, %



### Vuotuinen tuotto per 28.02.2019

	2014	2015	2016	2017	2018	vuosi
Rahasto, %		-19,7	18,1	6,7	-10,1	14,2
Vertailuindeksi, %		-20,1	18,2	6,7	-9,0	13,8

### Tuotto per 28.02.2019

	1 kk.	3 kk.	1 vuosi	3 vuotta	start
Rahasto, %	4,1	6,9	7,1	35,9	3,9
Vertailuindeksi, %	4,1	7,3	8,0	37,1	4,3

### Rahaston palkkiot

Juoksevat kulut	0,30%
Merkintäpalkkio	0,15%
Lunastuspalkkio	0,15%
Tuottosidonnainen palkkio	0,00%

## Salkunhoitaja

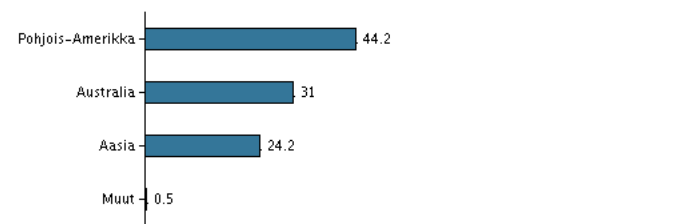


**Nimi:**  
Kim Thomsen  
Danske Bank Asset Management  
**Tehtävä:**  
Chief Portfolio Manager  
**Koulutus:**  
FD  
**Alan työkokemus vuosina:**  
33

### 10 suurinta omistusta per 28.02.2019

Arvopaperi	Osuus
Royal Bank Of Canada	4,1%
Aia Group Ltd	4,0%
Toronto-Dominion Bank (Ca)	3,7%
Bank Of Nova Scotia	2,4%
Westpac Banking Corp	2,3%
Canadian National Railway Co. (Ca)	2,2%
Suncor Energy Inc. (Cad)	2,1%
Csl Ltd.	2,1%
Anz Australia & New Zealand Banking Group	2,0%
National Australia Bank Ltd	1,8%

### Omistusanalyysi: Maanosa per 28.02.2019, %



### Riski-tuotto-profiili

Rahaston riskiluokka kuvaa riskin ja tuoton suhdetta rahastossa sekä rahasto-osuuden arvonkehityksen vaihtelua viimeisen 5 vuoden ajalta tai saatavilla olevalta ajanjaksolta.

Pienempi riski			Suurempi riski			
Tyypillisesti alempi tuotto			Tyypillisesti korkeampi tuotto			
1	2	3	4	5	6	7

### Tunnusluvut ajanjaksolta 29.02.2016 - 28.02.2019

Keskimääräinen vuosituotto, %	10,77
Sharpe Ratio	0,95
Volatiliteetti	11,16
Tracking Error	0,51
Information Ratio	-0,56

### Perustiedot

ISIN-koodi	DK0060609949
Vertailuindeksi	MSCI Pacific ex. Japan incl. net dividends and MSCI Canada incl. net dividends, rebalanced daily compared to the market value, measured in EUR
Kotisivu	<a href="https://www.danskeinvest.fi">https://www.danskeinvest.fi</a>
Rekisteröintimaa	Tanska
Perusvaluutta	EUR
Kokonaisvarat (milj. euroa), 15.03.2019, DKK	1.327,4
Osuuden arvo, 18.03.2019	10,47
Morningstar Rating™	★★★★

Tämä Rahastokatsaus ei ole kehoitus merkitä tai lunastaa rahasto-osuuksia. Vaikka katsausta tehtäessä on pyritty tietojen luotettavuuteen, ei Danske Bank A/S tai samaan konserniin kuuluvat yhtiöt vastaa katsauksen tietojen mahdollisista virheistä tai puutteista. Rahaston historiallinen kehitys ei ole tae tulevasta. Sijoituksen arvo voi nousta tai laskea ja sijoitetun pääoman voi menettää osittain tai kokonaan. Ennen sijoituspäätöksen tekemistä asiakkaan tulee aina tutustua rahaston ominaisuuksiin, kuluihin ja riskeihin, jotka ilmenevät rahaston avaintietoesitteestä sekä muista rahastomateriaaleista.