

Tavoitteet ja sijoituspolitiikka

Tavoitteet

Rahasto tavoittelee vähintään kehittyvien osakemarkkinoiden kehitystä vastaavaa tuottoa. Sijoitusrahaston osuudet ovat kasvuosuuksia.

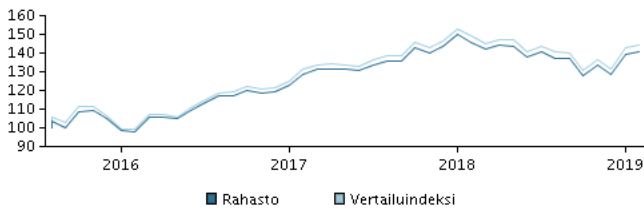
Sijoituspolitiikka

Varat sijoitetaan kehittyvien markkinoiden osakkeisiin. Sijoitusrahasto on passiivisesti hoidettu rahasto, eli ns. indeksirahasto. Tämä tarkoittaa, että rahaston sijoitusten jakauma seuraa vertailuindeksin painoja kyseisissä yhtiöissä. Rahastolla voi myös olla sijoituksia yhtiöissä, jotka eivät kuulu vertailuindeksiin. Sijoittajan kannalta rahaston arvonkehityksen voi olettaa seuraavan vertailuindeksin kehitystä, kuitenkin siten, että arvonkehitys on tyypillisesti kuluista johtuen vertailuindeksiä alhaisempi. Rahaston sijoitustoiminnassa noudatetaan tietyjä eettisiä rajoituksia. Rahaston sijoituksia ei ole suojattu valuuttakurssimuutoksilta, joten valuuttakurssimuutokset voivat vaikuttaa rahaston tuottoon.

Rahasto-osuuksia voi normaalisti lunastaa lunastuspäivinä.

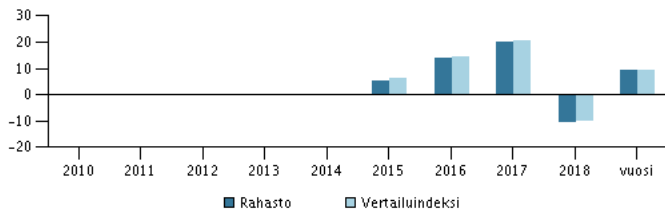
Suositus: Tämä rahasto ei välttämättä sovi sijoittajalle, joka aikoo lunastaa osuutensa rahastosta 7 vuoden kuluessa.

Tuotto ajanjaksolta: 25.08.2015 - 28.02.2019



Kuvaaja havainnollistaa tuottokehitystä viimeisen viiden vuoden ajalta, tai perustamisesta lähtien, mikäli tuottohistoria on tätä lyhyempi. Historiallinen kehitys ei ole tae tulevasta tuotosta.

Vuotuinen tuotto per 28.02.2019, %



Vuotuinen tuotto per 28.02.2019

	2014	2015	2016	2017	2018	vuosi
Rahasto, %		5,2	14,0	20,2	-10,4	9,1
Vertailuindeksi, %		6,5	14,5	20,6	-10,3	9,4

Tuotto per 28.02.2019

	1 kk.	3 kk.	1 vuosi	3 vuotta	start
Rahasto, %	1,0	5,3	-3,7	43,4	41,0
Vertailuindeksi, %	1,0	5,5	-3,5	45,3	44,4

Rahaston palkkiot

Juoksevat kulut	0,35%
Merkintäpalkkio	0,30%
Lunastuspalkkio	0,35%
Tuottosidonnainen palkkio	0,00%

Salkunhoitaja



Nimi:

Kim Thomsen
Danske Bank Asset Management

Tehtävä:

Chief Portfolio Manager

Koulutus:

FD

Alan työkokemus vuosina:

33

10 suurinta omistusta per 28.02.2019


Arvopaperi

Tencent Holdings Ltd.	4,7%
Alibaba Group Holding Ltd Adr	4,6%
Taiwan Semiconductor Manufacturing Co.	3,8%
Naspers N Shares	1,8%
China Construction Bank Corporation H	1,7%
China Mobile Ltd. (Hk)	1,3%
Ping An Insurance (Group) Comp. Of China	1,2%
Industrial & Commercial Bank Of China Ltd. H	1,1%
Reliance Industries	1,0%
Itau Unibanco Holding Sa Pref.	1,0%

Osuus

Tencent Holdings Ltd.	4,7%
Alibaba Group Holding Ltd Adr	4,6%
Taiwan Semiconductor Manufacturing Co.	3,8%
Naspers N Shares	1,8%
China Construction Bank Corporation H	1,7%
China Mobile Ltd. (Hk)	1,3%
Ping An Insurance (Group) Comp. Of China	1,2%
Industrial & Commercial Bank Of China Ltd. H	1,1%
Reliance Industries	1,0%
Itau Unibanco Holding Sa Pref.	1,0%

Omistusanalyysi: Maanosa per 28.02.2019, %



Riski-tuotto profiili

Rahaston riskiluokka kuvaa riskin ja tuoton suhdetta rahastossa sekä rahasto-osuuden arvonkehityksen vaihtelua viimeisen 5 vuoden ajalta tai saatavilla olevalta ajanjaksolta.

Pienempi riski			Suurempi riski			
Tyypillisesti alempi tuotto			Tyypillisesti korkeampi tuotto			
1	2	3	4	5	6	7

Tunnusluvut ajanjaksolta 29.02.2016 - 28.02.2019

Keskimääräinen vuosituotto, %	12,77
Sharpe Ratio	1,15
Volatiliteetti	10,72
Tracking Error	0,27
Information Ratio	-1,64

Perustiedot

ISIN-koodi	DK0060609436
Vertailuindeksi	MSCI Emerging Markets incl. net dividends measured in EUR
Kotisivu	https://www.danskeinvest.fi
Rekisteröintimaa	Tanska
Perusvaluutta	EUR
Kokonaisvarat (milj. euroa), 15.03.2019, DKK	6,076,8
Osuuden arvo, 18.03.2019	14,39
Morningstar Rating™	★★★★★

Tämä Rahastokatsaus ei ole kehoitus merkitä tai lunastaa rahasto-osuuksia. Vaikka katsausta tehtäessä on pyritty tietojen luotettavuuteen, ei Danske Bank A/S tai samaan konserniin kuuluvat yhtiöt vastaa katsauksen tietojen mahdollisista virheistä tai puutteista. Rahaston historiallinen kehitys ei ole tae tulevasta. Sijoituksen arvo voi nousta tai laskea ja sijoitetun pääoman voi menettää osittain tai kokonaan. Ennen sijoituspäätöksen tekemistä asiakkaan tulee aina tutustua rahaston ominaisuuksiin, kuluihin ja riskeihin, jotka ilmenevät rahaston avaintietoesitteestä sekä muista rahastomateriaaleista.