

## Tavoitteet ja sijoituspolitiikka

### Tavoitteet

Rahasto tavoittelee vähintään globaaleiden osakemarkkinoiden kehitystä vastaavaa tuottoa, mukaan lukien kehittyvät markkinat. Sijoitusrahaston osuudet ovat kasvuosuuksia.

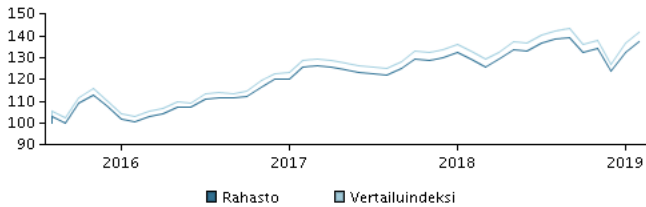
### Sijoituspolitiikka

Varat sijoitetaan globaalisti osakkeisiin, mukaan lukien kehittyvät markkinat. Sijoitusrahasto on passiivisesti hoidettu rahasto, eli ns. indeksirahasto. Tämä tarkoittaa, että rahaston sijoitusten jakauma seuraa vertailuindeksin painoja kyseisissä yhtiöissä. Rahastolla voi myös olla sijoituksia yhtiöissä, jotka eivät kuulu vertailuindeksiin. Sijoittajan kannalta rahaston arvonkehityksen voi olettaa seuraavan vertailuindeksin kehitystä, kuitenkin siten, että arvonkehitys on tyyppillisesti kuluista johtuen vertailuindeksiä alhaisempi. Rahaston sijoitustoiminnassa noudatetaan tietyjä eettisiä rajoituksia. Rahaston sijoituksia ei ole suojattu valuuttakurssimuutoksilta, joten valuuttakurssimuutokset voivat vaikuttaa rahaston tuottoon.

Rahasto-osuuksia voi normaalisti lunastaa lunastuspäivinä.

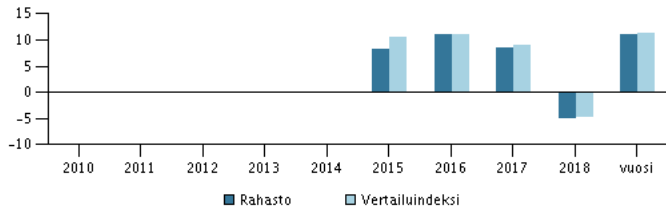
Suositus: Tämä rahasto ei välttämättä sovi sijoittajalle, joka aikoo lunastaa osuutensa rahastosta 5 vuoden kuluessa.

### Tuotto ajanjaksolta: 25.08.2015 - 28.02.2019



Kuvaaja havainnollistaa tuottokehitystä viimeisen viiden vuoden ajalta, tai perustamisesta lähtien, mikäli tuottohistoria on tätä lyhyempi. Historiallinen kehitys ei ole tae tulevasta tuotosta.

### Vuotuinen tuotto per 28.02.2019, %



### Vuotuinen tuotto per 28.02.2019

	2014	2015	2016	2017	2018	vuosi
Rahasto, %		8,2	10,9	8,4	-4,9	10,9
Vertailuindeksi, %		10,5	11,1	8,9	-4,8	11,2

### Tuotto per 28.02.2019

	1 kk.	3 kk.	1 vuosi	3 vuotta	start
Rahasto, %	3,3	2,1	5,9	36,1	37,2
Vertailuindeksi, %	3,5	2,4	6,2	37,2	41,4

### Rahaston palkkiot

Juoksevat kulut	0,30%
Merkintäpalkkio	0,15%
Lunastuspalkkio	0,10%
Tuottosidonnainen palkkio	0,00%

## Salkunhoitaja



### Nimi:

Kim Thomsen  
Danske Bank Asset Management

### Tehtävä:

Chief Portfolio Manager

### Koulutus:

FD

### Alan työkokemus vuosina:

33

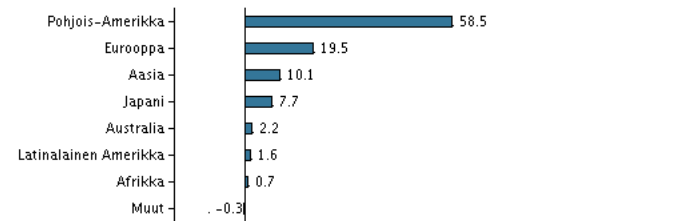
## 10 suurinta omistusta per 30.01.2019 \*)

### Arvopaperi

Arvopaperi	Osuus
Apple Inc.	1,9%
Microsoft Corp.	1,8%
Amazon.Com	1,6%
Johnson & Johnson	0,8%
Facebook Inc A (Us)	0,8%
Jpmorgan Chase & Co.	0,8%
Alphabet Inc C	0,8%
Exxon Mobil Corp.	0,8%
Alphabet Inc A	0,7%
Nestle (Regd)	0,7%

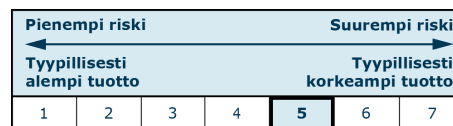
\*) Omistustiedot viivästetty 1 kuukaudella.

## Omistusanalyysi: Maanosa per 30.01.2019, %



## Riski-tuotto profiili

Rahaston riskiluokka kuvaa riskin ja tuoton suhdetta rahastossa sekä rahasto-osuuden arvonkehityksen vaihtelua viimeisen 5 vuoden ajalta tai saatavilla olevalta ajanjaksolta.



## Tunnusluvut ajanjaksolta 29.02.2016 - 28.02.2019

Keskimääräinen vuosituotto, %	10,81
Sharpe Ratio	1,11
Volatiliteetti	9,59
Tracking Error	0,24
Information Ratio	-1,16

## Perustiedot

ISIN-koodi	DK0060609279
Vertailuindeksi	MSCI AC World incl. net dividends measured in EUR
Kotisivu	<a href="https://www.danskeinvest.fi">https://www.danskeinvest.fi</a>
Rekisteröintimaa	Tanska
Perusvaluutta	EUR
Kokonaisvarat (milj. euroa), 15.03.2019, DKK	5.401,9
Osuuden arvo, 18.03.2019	14,00
Morningstar Rating™	★★★★★

Tämä Rahastokatsaus ei ole kehoitus merkitä tai lunastaa rahasto-osuuksia. Vaikka katsausta tehtäessä on pyritty tietojen luotettavuuteen, ei Danske Bank A/S tai samaan konserniin kuuluvat yhtiöt vastaa katsauksen tietojen mahdollisista virheistä tai puutteista. Rahaston historiallinen kehitys ei ole tae tulevasta. Sijoituksen arvo voi nousta tai laskea ja sijoitetun pääoman voi menettää osittain tai kokonaan. Ennen sijoituspäätöksen tekemistä asiakkaan tulee aina tutustua rahaston ominaisuuksiin, kuluihin ja riskeihin, jotka ilmenevät rahaston avaintietoesitteestä sekä muista rahastomateriaaleista.