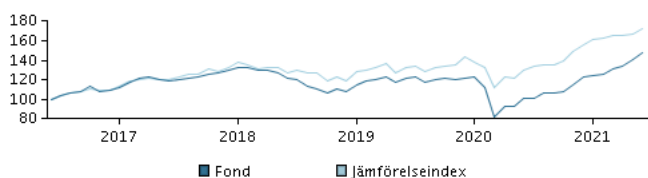


**Mål och placeringsinriktning****Mål**

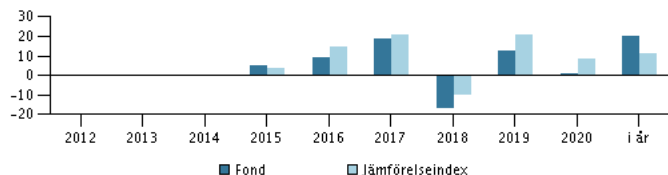
Fondens målsättning är att uppnå en högre avkastning än jämförelseindex. Andelsklassen är ackumulerande.

**Placeringsinriktning**

Fonden investerar främst i aktier på s.k. emerging och frontier markets. Fonden följer Danske Banks policy för ansvarsfulla investeringar och väljer bort vissa sektorer och företag i dess investeringsuniversum. Genom en aktiv förvaltning väljer förvaltningsteamet värdepapper som man anser har attraktiva avkastningsmöjligheter. Det förväntas att fondens innehav och därmed avkastning kommer att avvika signifikant från benchmark. Fonden kan använda derivatinstrument för riskhantering och för en effektiv portföljförvaltning, men även för investeringsändamål. Fonden kan investera i kinesiska A-aktier vilket är föremål för kvotbegränsningar och operativa restriktioner. Detta kan leda till ökad juridisk risk och motpartsrisk. Rekommendation: Denna fond är möjligtvis inte lämpad för investerare som planerar att avyttra sina fondandelar inom 7 år.

**Avkastning för perioden: 30.06.2016 - 30.06.2021**

Grafen visar avkastningsutvecklingen för de senaste 5 åren, eller sedan start om fonden inte har 5 års historik. Historisk avkastning är ingen garanti för framtida avkastning.

**Årlig avkastning per 30.06.2021, %****Årlig avkastning per 30.06.2021**

	2016	2017	2018	2019	2020	i år
Fond, %	9,4	18,5	-16,7	12,8	1,0	20,2
Jämförelseindex, %	14,5	20,6	-10,3	20,6	8,5	10,9

**Avkastning per 30.06.2021**

	1 mån.	3 mån.	1 år	3 år	5 år
Fond, %	4,5	12,9	46,5	21,7	47,6
Jämförelseindex, %	3,3	4,1	33,4	35,6	72,8

**Avgifter**

Årlig avgift	2,30%
Max insättningsavgift	3,00%
Max uttagsavgift	1,00%
Prestationsbaserad avgift	0,00%

**Rådgivare****Namn:**

Antti Raappana  
Danske Bank Asset Management

**Titel:**

Chief Portfolio Manager

**Bakgrund:**

M.Sc. (Economics), CFA

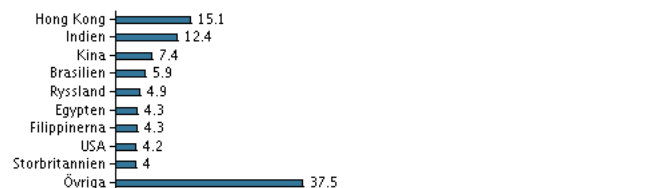
**Antal års erfarenhet:**

20

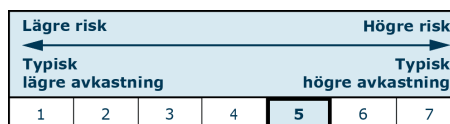
**10 största innehaven per 31.05.2021 \*)**

Investering	%
Li Ning Company Ltd.	2,1%
Hefei Meiya Optoelectronic Tec	2,1%
C&S Paper Co Ltd A	2,0%
China Intl Capital H Shares	2,0%
Shenzhou International Group Ltd	2,0%
Boc Aviation Ltd	1,9%
Xinyi Glass Holdings Ltd.	1,9%
Fawry For Banking & Payment Te	1,9%
China Resources Beer Holdings Co. Ltd	1,8%
Yum China Holdings Inc	1,8%

\*) Vänligen observera att samtliga innehav är fördröjda med 1 månad.

**Investeringsfördelning: Länder per 31.05.2021, %****Riskindikator**

Riskindikatorn visar sambandet mellan risk och avkastningsmöjligheter för fonden.

**Riskindikator för perioden 30.06.2018 - 30.06.2021**

Genomsnittlig årsavkastning, %	6,78
Sharpe Ratio	0,30
Volatilitet	23,28
Tracking Error	11,77
Information Ratio	-0,31

**Fondfakta**

ISIN	LU1116403194
Jmf-index	MSCI Emerging Markets Net Total Return Index in EUR (net dividends reinvested)
Hemsida	www.danskeinvest.fi
Fondens domicil	Luxemburg
Valuta	EUR
Förvalt kapital (milj.) , 23.07.2021, EUR	67,1
NAV-kurs, 23.07.2021	15,265
Morningstar Rating?	★☆☆☆☆