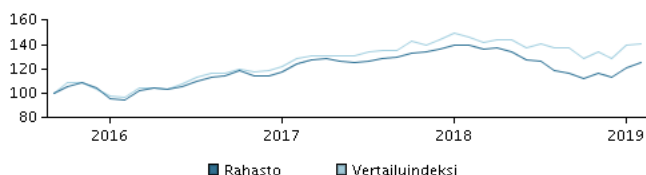


Tavoitteet ja sijoituspolitiikka**Tavoitteet**

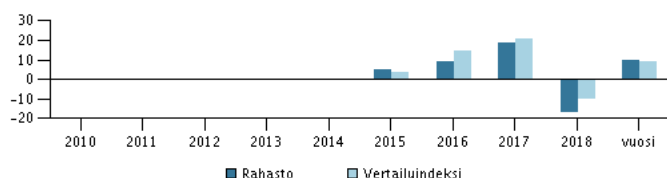
Rahasto tavoittelee markkinoiden yleisen kehityksen ylittävää tuottoa. Osuuslajin osuudet ovat kasvuosuuksia.

Sijoituspolitiikka

Rahasto sijoittaa pääasiassa kehittyvien ja reunamarkkinoiden osakkeisiin. Rahasto sijoittaa arvopapereihin, joilla käydään kauppaa säännellyillä markkinoilla. Vähintään kaksi kolmasosaa rahaston nettovarallisuudesta sijoitetaan sellaisten yritysten osakkeisiin ja osakesidonnaisiin arvopapereihin, jotka sijaitsevat tai toimivat pääasiassa kehittyvillä ja reunamarkkinoilla (viimeksi mainitut ovat maita, joita MSCI ei ole määritellyt kehittyneiksi talouksiksi ja niihin kuuluu myös Venäjä). Liikkeesenlaskijat ovat pääasiassa pieniä ja keskiuuria yrityksiä. Aktiivisesti hoidettavan rahaston salkunhoitotiimi valitsee sijoituskohteiksi arvopapereita, joiden ominaisuudet vaikuttavat sijoittajan kannalta huomattavasti muita paremmilta. Rahasto voi vivuttaa ja tehostaa salkun hoitoa johdannaisilla, minkä lisäksi se voi käyttää niitä myös sijoitustarkoituksiin. Rahasto voi sijoittaa Shanghai-Hong Kong Stock Connect/Shenzhen-Hong Kong Stock Connect -ohjelman kautta Kiinan A-osakkeisiin, jolloin sijoituksiin liittyy kaupankäyntikiintiöitä ja operatiivisia rajoitteita, kuten paikallisia säilytysvaatimuksia. Tämä voi johtaa kohonneeseen oikeudelliseen riskiin sekä vastapuoliriskiin. Suositus: Tämä rahasto ei välttämättä sovi sijoittajalle, joka aikoo lunastaa osuutensa rahastosta 7 vuoden kuluessa.

Tuotto ajanjaksolta: 07.09.2015 - 28.02.2019

Kuvaaja havainnollistaa tuottokehitystä viimeisen viiden vuoden ajalta, tai perustamisesta lähtien, mikäli tuottohistoria on tätä lyhyempi. Historiallinen kehitys ei ole tae tulevasta tuotosta.

Vuotuinen tuotto per 28.02.2019, %**Vuotuinen tuotto per 28.02.2019**

	2014	2015	2016	2017	2018	vuosi
Rahasto, %		5,2	9,4	18,5	-16,7	10,1
Vertailuindeksi, %		3,4	14,5	20,6	-10,3	9,4

Tuotto per 28.02.2019

	1 kk.	3 kk.	1 vuosi	3 vuotta	start
Rahasto, %	3,6	6,7	-10,6	32,4	25,0
Vertailuindeksi, %	1,0	5,5	-3,5	45,3	

Rahaston palkkiot

Juoksevat kulut	2,30%
Merkintäpalkkio	3,00%
Lunastuspalkkio	1,00%
Tuottosidonnainen palkkio	0,00%

Salkunhoitaja**Nimi:**

Antti Raappana
Danske Bank Asset Management

Tehtävä:

Chief Portfolio Manager

Koulutus:

M.Sc. (Economics), CFA

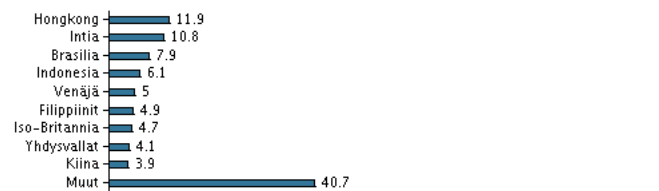
Alan työkokemus vuosina:

18

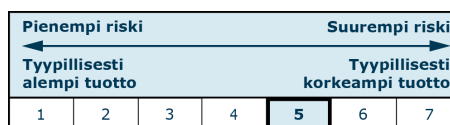
10 suurinta omistusta per 30.01.2019 *)

Arvopaperi	Osuus
Silverlake Axis Ltd	1,9%
Pt Arwana Citramulia Tbk	1,9%
Ping An Insurance (Group) Comp. Of China	1,8%
3sbio Inc.	1,8%
Alliance Financial Group Berhad	1,8%
Alibaba Group Holding Ltd Adr	1,7%
Pt Bekasi Fajar Industrial Estate Tbk	1,7%
Manila Water Company Inc	1,6%
Commercial International Bank	1,6%
China Jinmao Holdings Group Ltd	1,5%

*) Omistustiedot viivästetty 1 kuukaudella.

Omistusanalyysi: Maa per 30.01.2019, %**Riski-tuotto profiili**

Rahaston riskiluokka kuvaa riskin ja tuoton suhdetta rahastossa sekä rahasto-osuuden arvonkehityksen vaihtelua viimeisen 5 vuoden ajalta tai saatavilla olevalta ajanjaksolta.

**Tunnusluvut ajanjaksolta 29.02.2016 - 28.02.2019**

Keskimääräinen vuosituotto, %	9,80
Sharpe Ratio	0,91
Volatiliteetti	10,63
Tracking Error	6,09
Information Ratio	-0,51

Perustiedot

ISIN-koodi	LU1116403194
Vertailuindeksi	MSCI Emerging Markets Nets Total Return Index in EUR
Kotisivu	https://www.danskeinvest.fi
Rekisteröintimaa	Luxemburg
Perusvaluutta	EUR
Kokonaisvarat (milj. euroa), 07.03.2019, EUR	64,9
Osuuden arvo, 21.03.2019	12,669
Morningstar Rating™	★★★★☆
Morningstar vastuullisuus rating	★★★★☆

Tämä Rahastokatsaus ei ole kehoitus merkitä tai lunastaa rahasto-osuuksia. Vaikka katsausta tehtäessä on pyritty tietojen luotettavuuteen, ei Danske Bank A/S tai samaan konserniin kuuluvat yhtiöt vastaa katsauksen tietojen mahdollisista virheistä tai puutteista. Rahaston historiallinen kehitys ei ole tae tulevasta. Sijoituksen arvo voi nousta tai laskea ja sijoitetun pääoman voi menettää osittain tai kokonaan. Ennen sijoituspäätöksen tekemistä asiakkaan tulee aina tutustua rahaston ominaisuuksiin, kuluihin ja riskeihin, jotka ilmenevät rahaston avaintietoositteesta sekä muista rahastomateriaaleista.

Skannaa QR-koodi ja lue lisää tuotteesta ja viimeisimmät uutiset.

