

**Mål och placeringsinriktning**

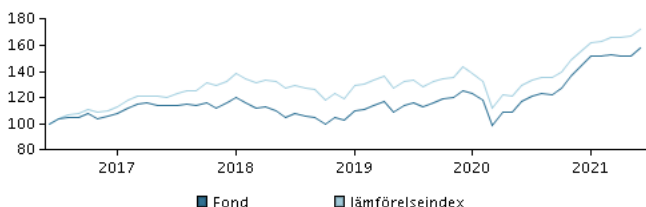
**Mål**

Fondens målsättning är att uppnå en avkastning som minst motsvarar avkastningen på tillväxtmarknaderna, också känt som 'emerging markets'.  
Fonden är ackumulerande.

**Placeringsinriktning**

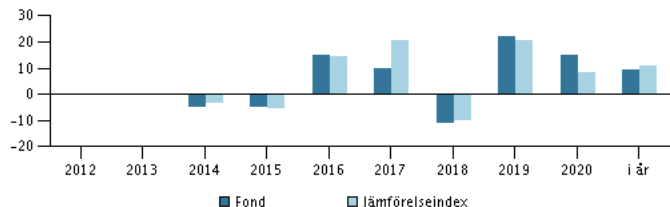
Fonden investerar i aktier från företag som är verksamma på tillväxtmarknaderna. Portföljen består normalt av 100-125 aktier. Fonden följer Danske Invest's policy för ansvarsfulla investeringar och väljer bort vissa sektorer och företag i dess investeringsuniversum. Investeringsstrategin är aktiv. Det betyder att vi försöker att hitta de bästa investeringsalternativen för att kunna erbjuda den högsta möjliga avkastningen. Samtidigt medför strategin att investeringarna kan avvika från jämförelsesindex och att avkastningen kan bli både högre och lägre än jämförelsesindex. Andelar kan normalt inlösas på bankdagar. Rekommendation: Denna fond är möjligtvis inte lämpad för investerare som planerar att avyttra sina fondandelar inom 7 år.

**Avkastning för perioden: 30.06.2016 - 30.06.2021**



Grafen visar avkastningsutvecklingen för de senaste 5 åren, eller sedan start om fonden inte har 5 års historik. Historisk avkastning är ingen garanti för framtida avkastning.

**Årlig avkastning per 30.06.2021, %**



**Årlig avkastning per 30.06.2021**

	2016	2017	2018	2019	2020	i år
Fond, %	15,1	9,9	-11,2	22,2	14,7	9,3
Jämförelseindex, %	14,5	20,6	-10,3	20,6	8,5	10,9

**Avkastning per 30.06.2021**

	1 mån.	3 mån.	1 år	3 år	5 år
Fond, %	3,9	3,3	34,7	50,8	57,9
Jämförelseindex, %	3,3	4,1	33,4	35,6	72,8

**Avgifter**

Årlig avgift	1,69%
Max insättningsavgift	0,33%
Max uttagsavgift	0,38%
Prestationsbaserad avgift	0,00%

**Rådgivare**



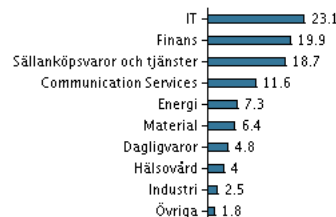
**Namn:**  
John Chow  
Fidelity International  
**Titel:**  
Portfolio Manager  
**Bakgrund:**  
BSc. (computer engineering) , CFA  
**Antal års erfarenhet:**  
27

**10 största innehaven per 31.05.2021 \*)**

Investering	%
Taiwan Semiconductor Manufacturing Co.	8,0%
Tencent Holdings Ltd.	5,8%
Alibaba Group Holding Ltd Adr	5,8%
Samsung Electronics	5,3%
Sk Hynix Inc.	2,2%
Mediatek Inc.	2,1%
Meituan Dianping	2,1%
Reliance Industries (Gdr)	2,0%
Shenzhen Mindray Bio-Medical Electronics Co., Ltd.	1,5%
Impala Platinum Holdings Ltd.	1,4%

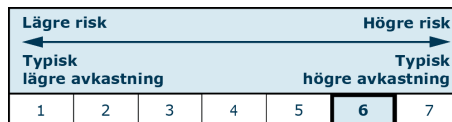
\*) Vänligen observera att samtliga innehav är fördröjda med 1 månad.

**Investeringsfördelning: Sektorer per 31.05.2021, %**



**Riskindikator**

Riskindikatorn visar sambandet mellan risk och avkastningsmöjligheter för fonden.



**Riskindikator för perioden 30.06.2018 - 30.06.2021**

Genomsnittlig årsavkastning, %	14,66
Sharpe Ratio	0,85
Volatilitet	16,57
Tracking Error	2,77
Information Ratio	1,27

**Fondfakta**

ISIN	DK0060564151
Jmf-index	MSCI EM Index TR Net
Hemsida	www.danskeinvest.fi
Fondens domicil	Danmark
Valuta	EUR
Förvalt kapital (milj.) , 22.07.2021, DKK	2.657,6
NAV-kurs, 23.07.2021	15,11
Morningstar Rating?	★★★★★

Materialet har tagits fram av Danske Invest Management A/S enbart i informationssyfte. Före alla investeringsbeslut rekommenderas du att läsa de senaste fondprospekter samt ta del av basfakta för investerare som finns tillgänglig på vår hemsida. Kontakta alltid din investeringsrådgivare innan investeringsbeslut utifrån materialet. Historisk avkastning är ingen garanti för framtida avkastning.