

Tavoitteet ja sijoituspolitiikka

Tavoitteet

Rahasto tavoittelee vähintään kehittyvien osakemarkkinoiden yleistä kehitystä vastaavaa tuottoa. Sijoitusrahaston osuudet ovat kasvusuuksia.

Sijoituspolitiikka

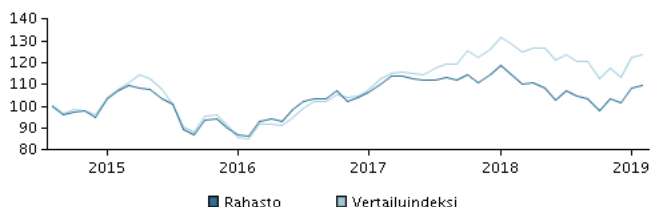
Rahaston varat sijoitetaan osakkeisiin, joiden liikkeeseenlaskijat toimivat kehittyvillä markkinoilla. Yleensä rahaston varat ovat sijoitettuina 100-125 eri yhtiön osakkeeseen.

Sijoitusrahasto on aktiivisesti hoidettu rahasto. Tämä tarkoittaa, että rahaston varat pyritään sijoittamaan kohteisiin, joilla tavoitellaan parasta mahdollista tuottoa riskitaso huomioiden. Rahaston sijoitusten jakauma saattaa siis poiketa vertailuindeksistä ja rahaston tuotto voi olla korkeampi tai alaisempi kuin vertailuindeksillä. Rahaston sijoituksia ei ole suojattu valuuttakurssimuutoksilta, joten valuuttakurssimuutokset voivat vaikuttaa rahaston tuottoon.

Rahasto-osuuksia voi normaalisti lunastaa lunastuspäivinä.

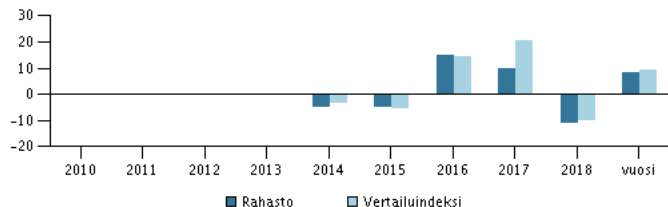
Suositus: Tämä rahasto ei välttämättä sovi sijoittajalle, joka aikoo lunastaa osuutensa rahastosta 7 vuoden kuluessa.

Tuotto ajanjaksolta: 27.08.2014 - 28.02.2019



Kuvaaja havainnollistaa tuottokehitystä viimeisen viiden vuoden ajalta, tai perustamisesta lähtien, mikäli tuottohistoria on tätä lyhyempi. Historiallinen kehitys ei ole tae tulevasta tuotosta.

Vuotuinen tuotto per 28.02.2019, %



Vuotuinen tuotto per 28.02.2019

	2014	2015	2016	2017	2018	vuosi
Rahasto, %	-5,1	-4,8	15,1	9,9	-11,2	8,2
Vertailuindeksi, %	-3,5	-5,2	14,5	20,6	-10,3	9,4

Tuotto per 28.02.2019

	1 kk.	3 kk.	1 vuosi	3 vuotta	start
Rahasto, %	1,5	5,9	-4,0	27,6	10,0
Vertailuindeksi, %	1,0	5,5	-3,5	45,3	24,0

Rahaston palkkiot

Juoksevat kulut	1,92%
Merkintäpalkkio	0,35%- lisäksi peritään hinnaston mukainen merkintäpalkkio
Lunastuspalkkio	0,40%- lisäksi peritään hinnaston mukainen lunastuspalkkio
Tuottosidonnainen palkkio	0,00%

Salkunhoitaja



Nimi:

John Chow

Tehtävä:

Portfolio Manager

Koulutus:

BSc. (computer engineering) , CFA

Alan työkokemus vuosina:

25

10 suurinta omistusta per 30.01.2019 *)

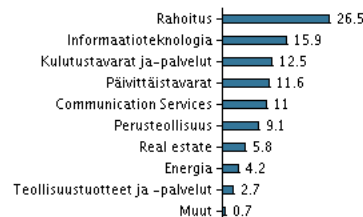
Arvopaperi

Tencent Holdings Ltd.	7,7%
Samsung Electronics (Pref.)	6,0%
Taiwan Semiconductor Manufacturing Co.	4,4%
Banco Bradesco Sa Adr	3,8%
Housing Development Finance	3,4%
Ping An Insurance (Group) Comp. Of China	3,1%
Kweichow Moutai Co Ltd	2,5%
Aia Group Ltd	2,5%
Vale Sa (Adr)	2,3%
Lukoil Oil Company Pjsc Adr (Gb)	2,3%

Osuus

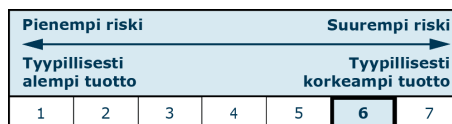
*) Omistustiedot viivästetty 1 kuukaudella.

Omistusanalyysi: Toimiala per 30.01.2019, %



Riski-tuotto profiili

Rahaston riskiluokka kuvaa riskin ja tuoton suhdetta rahastossa sekä rahasto-osuuden arvonkehityksen vaihtelua viimeisen 5 vuoden ajalta tai saatavilla olevalta ajanjaksolta.



Tunnusluvut ajanjaksolta 29.02.2016 - 28.02.2019

Keskimääräinen vuosituotto, %	8,47
Sharpe Ratio	0,75
Volatiliteetti	11,35
Tracking Error	4,30
Information Ratio	-1,00

Perustiedot

ISIN-koodi	DK0060564151
Vertailuindeksi	MSCI EM Index TR Net
Kotisivu	https://www.danskeinvest.fi
Rekisteröintimaa	Tanska
Perusvaluutta	EUR
Kokonaisvarat (milj. euroa), 21.03.2019, DKK	1.289,2
Osuuden arvo, 22.03.2019	11,40
Morningstar Rating™	★★★★★
Morningstar vastuullisuus rating	★★★★★

