

Tavoitteet ja sijoituspolitiikka

Tavoitteet

Rahasto tavoittelee maailmanlaajuisia osakemarkkinoita korkeampaa tuottoa. Rahaston osuudet ovat kasvuosuuksia.

Sijoituspolitiikka

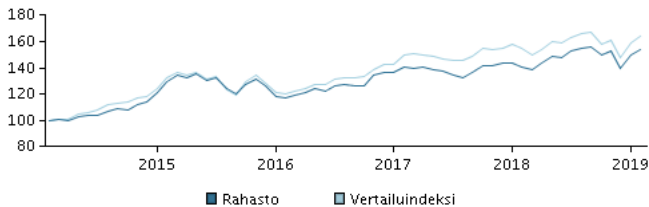
Rahasto sijoittaa listattuihin osakkeisiin maailmanlaajuisesti, jotka on valittu yksittäisten osakkeiden tuotto-odotuksiin perustuen. Yleensä rahaston varat ovat sijoitettuna 35-50 eri yhtiön osakkeeseen. Sijoitusrahasto on aktiivisesti hoidettu rahasto. Tämä tarkoittaa, että rahaston varat pyritään sijoittamaan kohteisiin, joilla tavoitellaan parasta mahdollista tuottoa riskitaso huomioiden. Sijoitukset voivat poiketa vertailuindeksistä ja tuotto voi olla joko korkeampi tai matalampi vertailuindeksiin nähden. Rahaston sijoituksia ei ole suojattu valuuttakurssimuutoksilta, joten valuuttakurssimuutokset voivat vaikuttaa rahaston tuottoon.

Rahasto sopii korkeaa tuottoa etsivälle sijoittajalle, jonka sijoitusaika on pitkä, ja joka hyväksyy sijoituksen voimakkaan arvonvaihtelun ja sen, että arvo saattaa laskea. Rahasto sopii erityisesti sijoittajalle, joka haluaa hajauttaa varansa tehokkaasti eri osakemarkkinoiden kesken.

Rahasto-osuuksia voi normaalisti lunastaa lunastuspäivinä.

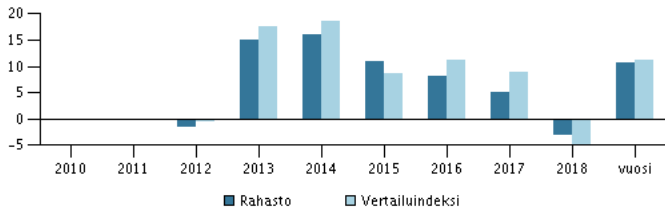
Suositus: Tämä rahasto ei välttämättä sovi sijoittajalle, joka aikoo lunastaa osuutensa rahastosta 5 vuoden kuluessa.

Tuotto ajanjaksolta: 28.02.2014 - 28.02.2019



Kuvaaja havainnollistaa tuottokehitystä viimeisen viiden vuoden ajalta, tai perustamisesta lähtien, mikäli tuottohistoria on tätä lyhyempi. Historiallinen kehitys ei ole tae tulevasta tuotosta.

Vuotuinen tuotto per 28.02.2019, %



Vuotuinen tuotto per 28.02.2019

	2014	2015	2016	2017	2018	vuosi
Rahasto, %	15,9	11,0	8,2	5,2	-3,0	10,6
Vertailuindeksi, %	18,6	8,8	11,1	8,9	-4,8	11,2

Tuotto per 28.02.2019

	1 kk.	3 kk.	1 vuosi	3 vuotta	5 vuotta
Rahasto, %	3,2	1,1	9,5	32,2	54,4
Vertailuindeksi, %	3,5	2,4	6,2	37,2	64,5

Rahaston palkkiot

Juoksevat kulut					1,69%
Merkintäpalkkio			0,20%- lisäksi peritään hinnaston mukainen merkintäpalkkio		
Lunastuspalkkio			0,10%- lisäksi peritään hinnaston mukainen lunastuspalkkio		
Tuottosidonnainen palkkio					0,00%

Salkunhoitaja



Nimi:

Max Jul Pedersen
Danske Bank Asset Management

Tehtävä:

Chief Portfolio Manager

Koulutus:

Diploma in Business Administration, CFA

Alan työkokemus vuosina:

22

10 suurinta omistusta per 30.01.2019 *)

Arvopaperi

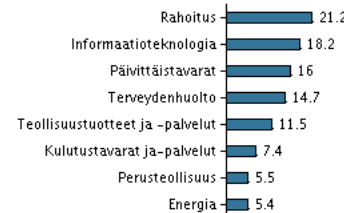
Microsoft Corp.
Cisco Systems Inc.
Jpmorgan Chase & Co.
Conocophillips Co
Reckitt Benckiser Group Plc
Becton Dickinson & Co.
Unitedhealth Group Inc.
Crh (Gb)
Toronto-Dominion Bank (Ca)
Roche Holding (Genusscheine)

Osuus

5,2%
5,2%
4,7%
4,0%
3,8%
3,4%
3,3%
3,2%
3,2%
3,1%

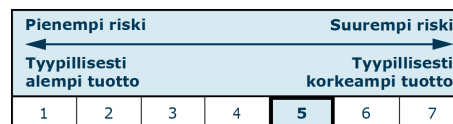
*) Omistustiedot viivästetty 1 kuukaudella.

Omistusanalyysi: Toimiala per 30.01.2019, %



Riski-tuottoprofiili

Rahaston riskiluokka kuvaa riskin ja tuoton suhdetta rahastossa sekä rahasto-osuuden arvonkehityksen vaihtelua viimeisen 5 vuoden ajalta tai saatavilla olevalta ajanjaksolta.



Tunnusluvut ajanjaksolta 29.02.2016 - 28.02.2019

Keskimääräinen vuosituotto, %	9,74
Sharpe Ratio	0,98
Volatiliteetti	9,79
Tracking Error	2,97
Information Ratio	-0,42

Perustiedot

ISIN-koodi	DK0060485449
Vertailuindeksi	MSCI All Country World incl. net dividends -indeksi
Kotisivu	https://www.danskeinvest.fi
Rekisteröintimaa	Tanska
Perusvaluutta	EUR
Kokonaisvarat (milj. euroa), 21.03.2019, DKK	828,2
Osuuden arvo, 22.03.2019	18,10
Morningstar Rating™	★★★★★
Morningstar vastuullisuus rating	★★★★★

