

## Tavoitteet ja sijoituspolitiikka

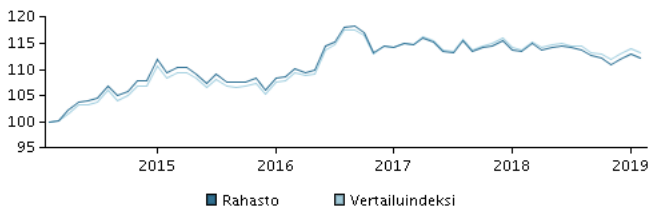
### Tavoitteet

Sijoitusrahaston tavoitteena on tarjota inflaation ylittävää tuottoa. Tavoitteena on, että tuotto seuraa inflaatiokehitystä ja tarjoaa reaalista tuottoa. Sijoittajan varat pyritään näin suojaamaan inflaation aiheuttamalta arvonalaskulta.

### Sijoituspolitiikka

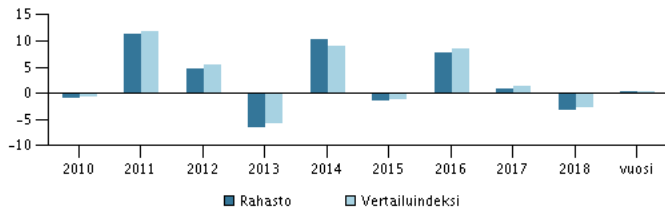
Sijoitusrahasto sijoittaa pääosin OECD-maiden liikkeeseenlaskemiin tai yhden tai usean OECD-maan takaamiin inflaatioon sidottuihin joukkovelkakirjalainoihin. Sijoitusrahasto on aktiivisesti hoidettu rahasto. Valuuttariski on rajoitettu, koska sijoitusrahaston säännöt niin edellyttävät. Sijoitusrahasto sijoittaa korkean luottoluokituksen omaaviin joukkovelkakirjalainoihin ja tavoitteena on tarjota inflaation ylittävää tuottoa. Sijoitusrahaston osuudet ovat kasvuosuuksia. Rahaston sijoitukset on suojattu valuuttakurssimuutoksilta, joten valuuttakurssimuutokset eivät vaikuta rahaston tuottoon. Rahasto sopii sijoittajalle, joka tavoittelee tuottoa ja pääoman arvonnousua, mutta hyväksyy myös sijoituksen arvonalaskun ja sen, että sijoituksen arvo voi laskea. Rahasto sopii osaksi hajautettua sijoitussalkkua. Suositus: Tämä rahasto ei välttämättä sovi sijoittajalle, joka aikoo lunastaa osuutensa rahastosta 3 vuoden kuluessa. Rahasto-osuuksia voi merkitä ja lunastaa jokaisena sellaisena päivänä, joka on pankkipäivä sekä Suomessa että Tanskassa.

### Tuotto ajanjaksolta: 28.02.2014 - 28.02.2019



Kuvaaja havainnollistaa tuottokehitystä viimeisen viiden vuoden ajalta, tai perustamisesta lähtien, mikäli tuottohistoria on tätä lyhyempi. Historiallinen kehitys ei ole tae tulevasta tuotosta.

### Vuotuinen tuotto per 28.02.2019, %



### Vuotuinen tuotto per 28.02.2019

	2014	2015	2016	2017	2018	vuosi
Rahasto, %	10,2	-1,5	7,8	0,9	-3,2	0,3
Vertailuindeksi, %	9,0	-1,3	8,6	1,3	-2,6	0,3

### Tuotto per 28.02.2019

	1 kk.	3 kk.	1 vuosi	3 vuotta	5 vuotta
Rahasto, %	-0,7	1,2	-1,1	3,4	12,2
Vertailuindeksi, %	-0,6	1,1	-0,5	4,9	13,3

### Rahaston palkkiot

Juoksevat kulut	0,69%
Merkintäpalkkio	0,10%- lisäksi peritään hinnaston mukainen merkintäpalkkio
Lunastuspalkkio	0,10%- lisäksi peritään hinnaston mukainen lunastuspalkkio
Tuottosidonnainen palkkio	0,00%

## Salkunhoitaja



### Nimi:

Søren Mose Nielsen  
Danske Bank Asset Management

### Tehtävä:

Senior Portfolio Manager

### Koulutus:

M.Sc. (Economics)

### Alan työkokemus vuosina:

12

### 10 suurinta omistusta per 30.01.2019 \*)

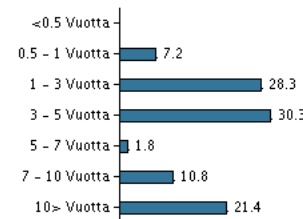
#### Arvopaperi

Tii 0 1/8 07/15/26	8,4%
0,375 Us Treasury Sec.I/L 15/7-2023(912828vm9)	8,1%
0,375 U.K. Treasury I/L 22/3-2062	5,1%
0,50 U.K. Treasury I/L 22/3-2050	4,3%
1 Us Treasury Sec.I/L 15/2-2046(912810rr1)	4,3%
Tii 0 3/4 07/15/28	4,1%
2,375 U.S.Treas. I/L 15/1-2007/2027(912810ps1)	4,1%
2,10 France (Oat) I/L 25/7-2008/2023	3,9%
2.00 U.K. Treasury I/L 26/1-2035	3,6%
0,125 U.S. Treas. I/L 15/1-12/2022 (912828sa9)	3,5%

#### Osuus

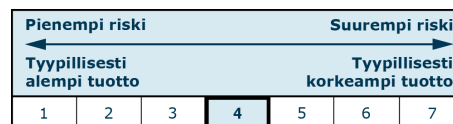
\*) Omistustiedot viivästetty 1 kuukaudella.

### Omistusanalyysi: Duraatio per 30.01.2019, %



### Riski-tuottoprofiili

Rahaston riskiluokka kuvaa riskin ja tuoton suhdetta rahastossa sekä rahasto-osuuden arvonkehityksen vaihtelua viimeisen 5 vuoden ajalta tai saatavilla olevalta ajanjaksolta.



### Tunnusluvut ajanjaksolta 29.02.2016 - 28.02.2019

Keskimääräinen vuosituotto, %	1,11
Sharpe Ratio	0,31
Volatiliteetti	4,60
Tracking Error	0,47
Information Ratio	-1,04

### Perustiedot

ISIN-koodi	DK0060485282
Vertailuindeksi	Barclays World Govt Inflation-Linked Bond Index All Maturities hedged to Euro -indeksi <a href="https://www.danskeinvest.fi">https://www.danskeinvest.fi</a>
Kotisivu	Tanska
Rekisteröintimaa	EUR
Perusvaluutta	762,0
Kokonaisvarat (milj. euroa), 18.03.2019, DKK	12,62
Osuuden arvo, 19.03.2019	6,12
Duraatio, 28.02.2019	1,99
Yield to maturity, 28.02.2019	★★★★★
Morningstar Rating™	

Katsauksen julkaisusta vastaa Danske Invest Management A/S. Ennen sijoituspäätöksen tekemistä asiakkaan tulee aina tutustua rahaston ominaisuuksiin, kuluihin ja riskeihin, jotka ilmenevät rahaston avaintietoesitteestä sekä muista rahastomateriaaleista, jotka ovat saatavilla rahastoyhtiön verkkosivuilta. Rahaston historiallinen kehitys ei ole tae tulevasta. Sijoituksen arvo voi nousta tai laskea ja sijoitetun pääoman voi menettää osittain tai kokonaan.

Skannaa QR-koodi ja lue lisää tuotteesta ja viimeisimmät uutiset.

