

Tavoitteet ja sijoituspolitiikka**Tavoitteet**

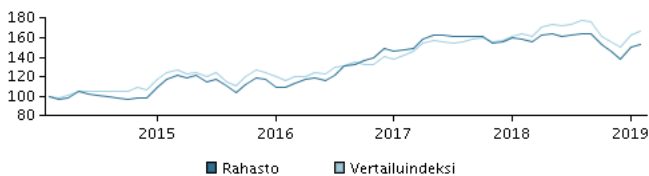
Sijoitustoiminnan tavoitteena on saada varoille aktiivisen omaisuudenhoidon keinoin ja sijoitusrahastolain sekä sääntöjen puitteissa tuotto, joka ylittää vertailuindeksiin mukaisen tuoton.

Sijoituspolitiikka

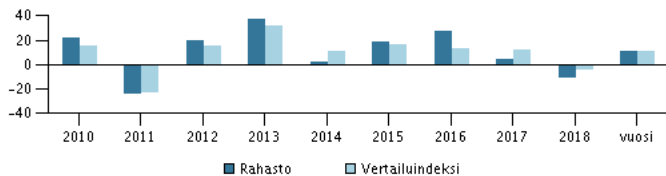
Varat sijoitetaan julkisen kaupankäynnin kohteena oleviin osakkeisiin ja osakesidonnaisiin arvopapereihin, joiden liikkeeseenlaskija on suomalainen, Suomessa toimiva, Suomessa noteerattu taikka Suomen taloudesta merkittävästi riippuvainen yhtiö. Rahasto pyrkii keskittymään hyvää osinkotuottoa maksaviin yhtiöihin sekä yhtiöihin joiden markkina-arvo on alhainen suhteessa oman pääoman kirja-arvoon. Rahaston sijoituskohteiden tuotot, kuten osingot ja korot, sijoitetaan uudelleen. Rahaston perusvaluutta on euro.

Rahasto sopii sijoittajalle, joka tavoittelee korkeaa tuottoa ja pääoman arvonnousua, mutta hyväksyy myös sijoituksen voimakkaan arvovaihtelun ja sen, että sijoituksen arvo voi laskea. Rahasto sopii osaksi hajautettua sijoitussalkkua. Rahaston sijoitusuniversumin keskittyneisyydestä johtuen rahaston 'Active share' -tunnusluku voi olla alhainen. Rahasto-osuuksia voi merkitä ja lunastaa jokaisena pankkipäivänä.

Suositus: Tämä rahasto ei välttämättä sovi sijoittajalle, joka aikoo lunastaa osuutensa rahastosta 5 vuoden kuluessa.

Tuotto ajanjaksolta: 28.02.2014 - 28.02.2019

Kuvaaja havainnollistaa tuottokehitystä viimeisen viiden vuoden ajalta, tai perustamisesta lähtien, mikäli tuottohistoria on tätä lyhyempi. Historiallinen kehitys ei ole tae tulevasta tuotosta.

Vuotuinen tuotto per 28.02.2019, %**Vuotuinen tuotto per 28.02.2019**

	2014	2015	2016	2017	2018	vuosi
Rahasto, %	1,9	18,8	27,6	4,7	-11,3	10,8
Vertailuindeksi, %	10,6	15,9	13,3	11,5	-3,9	10,9

Tuotto per 28.02.2019

	1 kk.	3 kk.	1 vuosi	3 vuotta	5 vuotta
Rahasto, %	1,6	5,2	-3,0	40,9	53,6
Vertailuindeksi, %	2,5	7,2	1,5	44,0	67,1

Rahaston palkkiot

Juoksevat kulut	1,50%
Kokonaiskulusuhde (TER)	1,50%
Merkintäpalkkio	1,00%
Lunastuspalkkio	1,00%
Tuottosidonnainen palkkio	0,00%

Salkunhoitaja**Nimi:**

Patrik Kanerva
Danske Bank Asset Management

Tehtävä:

Portfolio Manager

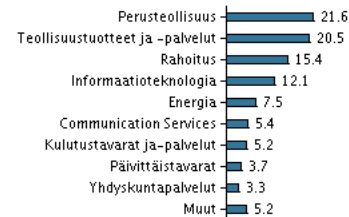
10 suurinta omistusta per 30.01.2019 *)**Arvopaperi**

Nordea Bank Abp (Fi) Eur
Nokia Oyj (Fi)
Neste Oyj
Upm-Kymmene Oyj
Sampo Oyj A
Stora Enso Oyj R
Metso Oyj
Telia Company Ab(Fi)
Tieto Oyj
Kesko Oyj B

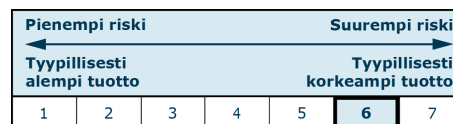
Osuus

8,3%
8,1%
7,2%
6,9%
6,6%
4,8%
4,3%
4,3%
3,6%
3,5%

*) Omistustiedot viivästetty 1 kuukaudella.

Omistusanalyysi: Toimiala per 30.01.2019, %**Riski-tuottoprofiili**

Rahaston riskiluokka kuvaa riskin ja tuoton suhdetta rahastossa sekä rahasto-osuuden arvonkehityksen vaihtelua viimeisen 5 vuoden ajalta tai saatavilla olevalta ajanjaksolta.

**Tunnusluvut ajanjaksolta 29.02.2016 - 28.02.2019**

Keskimääräinen vuosituotto, %	12,11
Sharpe Ratio	0,99
Volatiliteetti	11,89
Tracking Error	6,93
Information Ratio	-0,10

Perustiedot

ISIN-koodi
Vertailuindeksi
Kotisivu
Rekisteröintimaa
Perusvaluutta
Kokonaisvarat (milj. euroa), 28.02.2019, EUR
Osuuden arvo, 21.03.2019
Morningstar Rating™
Morningstar vastuullisuus rating

FI0008809876
OMX Helsinki Cap-index
<https://www.danskeinvest.fi>
Suomi
EUR
95,8
2,91503
★★★★★
★★★★★

