

**Tavoitteet ja sijoituspolitiikka****Tavoitteet**

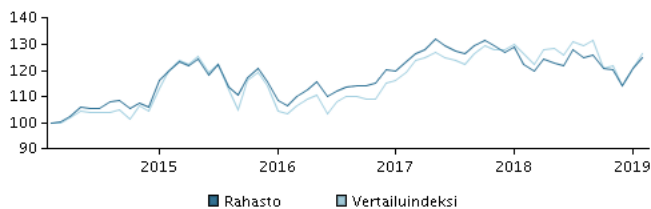
Sijoitustoiminnan tavoitteena on saada varoille aktiivisen omaisuudenhoidon keinoin ja sijoitusrahastolain sekä sääntöjen puitteissa tuotto, joka ylittää vertailuindeksiin mukaisen tuoton.

**Sijoituspolitiikka**

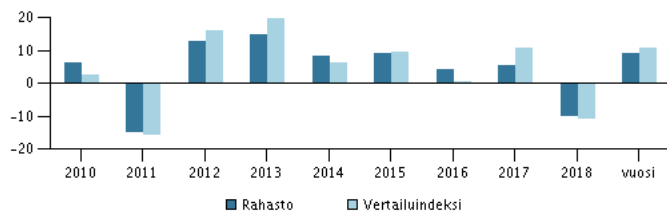
Varat sijoitetaan julkisen kaupankäynnin kohteena oleviin, pääosin euroalueella noteerattujen yhtiöiden osakkeisiin ja osakesidonnaisiin arvopapereihin. Rahasto pyrkii keskittymään hyvää osinkoa maksaviin yhtiöihin. Rahaston sijoituskohteiden tuotot, kuten osingot ja korot, sijoitetaan uudelleen. Rahaston perusvaluutta on euro.

Rahasto sopii sijoittajalle, joka tavoittelee korkeaa tuottoa ja pääoman arvonnousua, mutta hyväksyy myös sijoituksen voimakkaan arvonnvaihtelun ja sen, että sijoituksen arvo voi laskea. Rahasto sopii osaksi hajautettua sijoitussalkkua. Rahasto-osuuksia voi merkitä ja lunastaa jokaisena pankkipäivänä.

Suositus: Tämä rahasto ei välttämättä sovi sijoittajalle, joka aikoo lunastaa osuutensa rahastosta 5 vuoden kuluessa.

**Tuotto ajanjaksolta: 28.02.2014 - 28.02.2019**

Kuvaaja havainnollistaa tuottokehitystä viimeisen viiden vuoden ajalta, tai perustamisesta lähtien, mikäli tuottohistoria on tätä lyhyempi. Historiallinen kehitys ei ole tae tulevasta tuotosta.

**Vuotuinen tuotto per 28.02.2019, %****Vuotuinen tuotto per 28.02.2019**

	2014	2015	2016	2017	2018	vuosi
Rahasto, %	8,2	9,2	4,2	5,4	-10,0	9,2
Vertailuindeksi, %	6,5	9,4	0,8	11,0	-10,8	10,8

**Tuotto per 28.02.2019**

	1 kk.	3 kk.	1 vuosi	3 vuotta	5 vuotta
Rahasto, %	3,5	4,0	2,1	17,1	25,0
Vertailuindeksi, %	4,5	3,8	-0,0	21,9	26,4

**Rahaston palkkiot**

Juoksevat kulut	1,75%
Kokonaiskulusuhde (TER)	1,75%
Merkintäpalkkio	1,00%
Lunastuspalkkio	1,00%
Tuottosidonnainen palkkio	0,00%

**Salkunhoitaja****Nimi:**

Peter Nielsen  
Danske Bank Asset Management

**Tehtävä:**

Chief Portfolio Manager

**Koulutus:**

M.Sc.

**Alan työkokemus vuosina:**

24

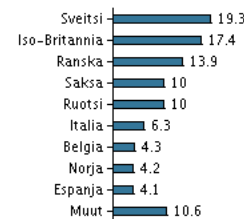
**10 suurinta omistusta per 30.01.2019 \*)****Arvopaperi**

Zurich Insurance Group Regd (Ch)  
Unilever  
Iberdrola Sa  
Sampo Oyj A  
Roche Holding (Genusscheine)  
Total S.A. (Fr)  
Royal Dutch Shell Plc B Ord  
National Grid Plc  
Sanofi (Fr)  
Michelin B

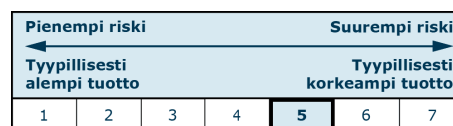
**Osuus**

4,1%  
4,0%  
4,0%  
3,9%  
3,9%  
3,9%  
3,8%  
3,7%  
3,5%  
3,5%

\*) Omistustiedot viivästetty 1 kuukaudella.

**Omistusanalyysi: Maa per 30.01.2019, %****Riski-tuottoprofiili**

Rahaston riskiluokka kuvaa riskin ja tuoton suhdetta rahastossa sekä rahasto-osuuden arvonkehityksen vaihtelua viimeisen 5 vuoden ajalta tai saatavilla olevalta ajanjaksolta.

**Tunnusluvut ajanjaksolta 29.02.2016 - 28.02.2019**

Keskimääräinen vuosituotto, %	5,39
Sharpe Ratio	0,58
Volatiliteetti	9,60
Tracking Error	4,55
Information Ratio	-0,30

**Perustiedot**

ISIN-koodi	FI0008804158
Vertailuindeksi	MSCI Daily TR Net Europe -indeksi
Kotisivu	<a href="https://www.danskeinvest.fi">https://www.danskeinvest.fi</a>
Rekisteröintimaa	Suomi
Perusvaluutta	EUR
Kokonaisvarat (milj. euroa), 28.02.2019, EUR	123,1
Osuuden arvo, 22.03.2019	63,72193
Morningstar Rating™	★★★★☆
Morningstar vastuullisuus rating	●●●●●

