

Tavoitteet ja sijoituspolitiikka

Tavoitteet

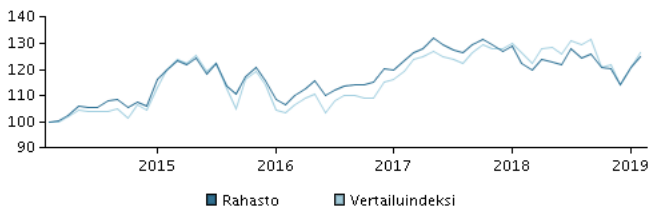
Sijoitustoiminnan tavoitteena on saada varoille aktiivisen omaisuudenhoidon keinoin ja sijoitusrahastolain sekä sääntöjen puitteissa tuotto, joka ylittää vertailuindeksiin mukaisen tuoton.

Sijoituspolitiikka

Varat sijoitetaan julkisen kaupankäynnin kohteena oleviin, pääosin euroalueella noteerattujen yhtiöiden osakkeisiin ja osakesidonnaisiin arvopapereihin. Rahasto pyrkii keskittymään hyvää osinkoa maksaviin yhtiöihin. Rahaston sijoituskohteiden tuotot, kuten osingot ja korot, sijoitetaan uudelleen. Rahaston perusvaluutta on euro. Rahasto sopii sijoittajalle, joka tavoittelee korkeaa tuottoa ja pääoman arvonnousua, mutta hyväksyy myös sijoituksen voimakkaan arvonnvaihtelun ja sen, että sijoituksen arvo voi laskea. Rahasto sopii osaksi hajautettua sijoitussalkkua. Rahasto-osuuksia voi merkitä ja lunastaa jokaisena pankkipäivänä.

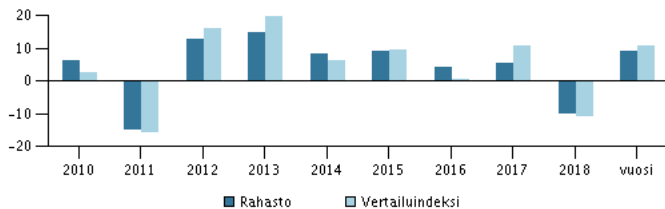
Suositus: Tämä rahasto ei välttämättä sovi sijoittajalle, joka aikoo lunastaa osuutensa rahastosta 5 vuoden kuluessa.

Tuotto ajanjaksolta: 28.02.2014 - 28.02.2019



Kuvaaja havainnollistaa tuottokehitystä viimeisen viiden vuoden ajalta, tai perustamisesta lähtien, mikäli tuottohistoria on tätä lyhyempi. Historiallinen kehitys ei ole tae tulevasta tuotosta.

Vuotuinen tuotto per 28.02.2019, %



Vuotuinen tuotto per 28.02.2019

	2014	2015	2016	2017	2018	vuosi
Rahasto, %	8,2	9,2	4,2	5,4	-10,0	9,2
Vertailuindeksi, %	6,5	9,4	0,8	11,0	-10,8	10,8
Tuotonmaksu	1,14	1,19	1,25	1,09	1,27	0,00

Tuotto per 28.02.2019

	1 kk.	3 kk.	1 vuosi	3 vuotta	5 vuotta
Rahasto, %	3,5	4,0	2,1	17,0	24,9
Vertailuindeksi, %	4,5	3,8	-0,0	21,9	26,4

Rahaston palkkiot

Juoksevat kulut	1,75%
Kokonaiskulusuhde (TER)	1,75%
Merkintäpalkkio	1,00%
Lunastuspalkkio	1,00%
Tuottosidonnainen palkkio	0,00%

Salkunhoitaja



Nimi:

Peter Nielsen
Danske Bank Asset Management

Tehtävä:

Chief Portfolio Manager

Koulutus:

M.Sc.

Alan työkokemus vuosina:

24

10 suurinta omistusta per 30.01.2019 *)

Arvopaperi


Zurich Insurance Group Regd (Ch)
Unilever
Iberdrola Sa
Sampo Oyj A
Roche Holding (Genusscheine)
Total S.A. (Fr)
Royal Dutch Shell Plc B Ord
National Grid Plc
Sanofi (Fr)
Michelin B

Osuus

4,1%
4,0%
4,0%
3,9%
3,9%
3,9%
3,8%
3,7%
3,5%
3,5%

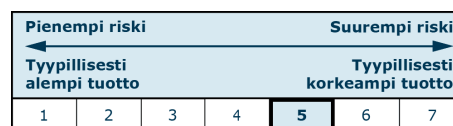
*) Omistustiedot viivästetty 1 kuukaudella.

Omistusanalyysi: Maa per 30.01.2019, %



Riski-tuotto profiili

Rahaston riskiluokka kuvaa riskin ja tuoton suhdetta rahastossa sekä rahasto-osuuden arvonkehityksen vaihtelua viimeisen 5 vuoden ajalta tai saatavilla olevalta ajanjaksolta.



Tunnusluvut ajanjaksolta 29.02.2016 - 28.02.2019

Keskimääräinen vuosituotto, %	5,37
Sharpe Ratio	0,58
Volatiliteetti	9,59
Tracking Error	4,56
Information Ratio	-0,30

Perustiedot

ISIN-koodi	FI0008805379
Vertailuindeksi	MSCI Daily TR Net Europe-index
Kotisivu	https://www.danskeinvest.fi
Rekisteröintimaa	Suomi
Perusvaluutta	EUR
Kokonaisvarat (milj. euroa), 28.02.2019, EUR	123,1
Osuuden arvo, 21.03.2019	30,80996
Morningstar Rating™	★★★★☆
Morningstar vastuullisuus rating	●●●●●

