

Tavoitteet ja sijoituspolitiikka

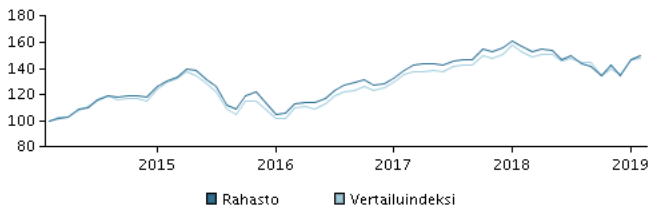
Tavoitteet

Sijoitustoiminnan tavoitteena on saavuttaa sijoitetuille varoille pitkällä aikavälillä arvonnousua aktiivisen omaisuudenhoidon keinoin sijoitusrahastolain ja rahaston sääntöjen puitteissa.

Sijoituspolitiikka

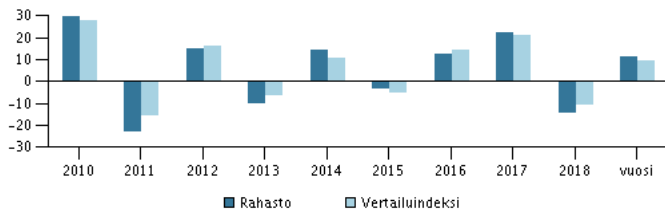
Varat sijoitetaan pääosin sellaisten suomalaisten ja ulkomaisten rahastojen osuuksiin, jotka sijoittavat varansa kehittyville osakemarkkinoille. Rahasto voi sijoittaa enintään 20 % varoistaan yhteen rahastoon. Rahaston varoja voidaan sijoittaa myös suoraan osakkeisiin. Rahaston sijoituskohteiden tuotot, kuten osingot ja korot, sijoitetaan uudelleen. Rahaston perusvaluutta on euro. Rahasto sopii sijoittajalle, joka tavoittelee korkeaa tuottoa ja pääoman arvonnousua, mutta hyväksyy myös sijoituksen voimakkaan arvovaihtelun ja sen, että sijoituksen arvo voi laskea. Rahasto sopii osaksi hajautettua sijoitussalkkua. Sijoittaja voi merkitä ja lunastaa rahasto-osuuksia jokaisena pankkipäivänä. Suositus: Tämä rahasto ei välttämättä sovi sijoittajalle, joka aikoo lunastaa osuutensa rahastosta 7 vuoden kuluessa.

Tuotto ajanjaksolta: 28.02.2014 - 28.02.2019



Kuvaaja havainnollistaa tuottokehitystä viimeisen viiden vuoden ajalta, tai perustamisesta lähtien, mikäli tuottohistoria on tätä lyhyempi. Historiallinen kehitys ei ole tae tulevasta tuotosta.

Vuotuinen tuotto per 28.02.2019, %



Vuotuinen tuotto per 28.02.2019

	2014	2015	2016	2017	2018	vuosi
Rahasto, %	14,7	-3,4	12,5	22,1	-14,1	11,4
Vertailuindeksi, %	10,8	-5,1	14,7	20,9	-10,6	9,4

Tuotto per 28.02.2019

	1 kk.	3 kk.	1 vuosi	3 vuotta	5 vuotta
Rahasto, %	1,6	5,0	-5,1	41,5	49,6
Vertailuindeksi, %	0,8	5,7	-3,6	45,2	47,9

Rahaston palkkiot

Juoksevat kulut	2,00%
Kokonaiskulusuhde (TER)	2,00%
Merkintäpalkkio	1,00%
Lunastuspalkkio	1,00%
Tuottosidonnainen palkkio	0,00%

Salkunhoitaja



Nimi:

Danske Capital
Danske Bank Asset Management

Tehtävä:

Solution Team

Koulutus:

N/A


10 suurinta omistusta per 30.01.2019 *)

Arvopaperi

Arvopaperi	Osuus
Danske Invest Sicav - Sif Emerging And Frontier Markets Smid...	10,5%
Kraneshares Csi China Internet Etf	7,3%
Naspers N Shares	6,1%
Lyxor Etf Msci Korea	5,4%
Samsung Electronics (Pref.)	3,5%
Vaneck Vectors India Small-Cap Index Etf	3,3%
Alibaba Group Holding Ltd Adr	3,0%
Ishares Msci Saudi Arabia Etf	2,8%
Ishares Msci Taiwan Etf	2,5%
Danske Invest Latin America K	2,1%

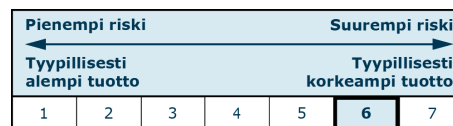
*) Omistustiedot viivästetty 1 kuukaudella.

Omistusanalyysi: Maanosa per 30.01.2019, %



Riski-tuotto-profiili

Rahaston riskiluokka kuvaa riskin ja tuoton suhdetta rahastossa sekä rahasto-osuuden arvonkehityksen vaihtelua viimeisen 5 vuoden ajalta tai saatavilla olevalta ajanjaksolta.



Tunnusluvut ajanjaksolta 29.02.2016 - 28.02.2019

Keskimääräinen vuosituotto, %	12,27
Sharpe Ratio	1,02
Volatiliteetti	11,66
Tracking Error	3,50
Information Ratio	-0,24

Perustiedot

ISIN-koodi	FI0008809421
Vertailuindeksi	MSCI Emerging Markets TR Net-index
Kotisivu	https://www.danskeinvest.fi
Rekisteröintimaa	Suomi
Perusvaluutta	EUR
Kokonaisvarat (milj. euroa), 28.02.2019, EUR	214,6
Osuuden arvo, 21.03.2019	1,93497
Morningstar Rating™	★★★★☆
Morningstar vastuullisuus rating	●●●●●

