

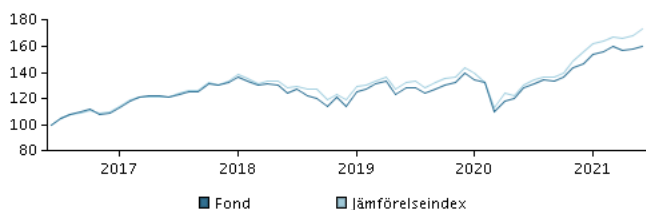
Mål och placeringsinriktning**Mål**

Målet med placeringsverksamheten är att på lång sikt uppnå värdeökning på de placerade medlen genom aktiv kapitalförvaltning inom ramen för lagen om placeringsfonder och fondens stadgar.

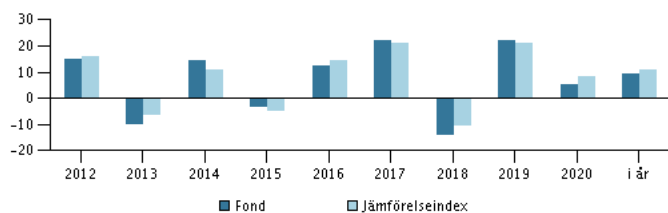
Placeringsinriktning

Medlen placeras huvudsakligen i aktier och aktiebundna värdepapper som är föremål för offentlig handel och vars emittent är ett bolag som noteras på tillväxtmarknaderna eller ett bolag som i betydande grad är beroende av tillväxtmarknadernas ekonomier. Med tillväxtmarknaderna avses i huvudsak länder belägna i Östeuropa, Asien, Latinamerika, Afrika och Mellanöstern. Fonden följer Danske Invests Policyn för ansvarsfulla investeringar och väljer bort vissa sektorer och företag i dess investeringsuniversum. Avkastningen på fondens placeringsobjekt, såsom utdelning och räntor, återinvesteras. Fondens basvaluta är euro.

Det förväntas att fondens innehav och därmed avkastning kommer att avvika signifikant från benchmark. Fonden lämpar sig för placerare, som eftersträvar en hög avkastning och värdeökning på kapitalet, men som godkänner även kraftiga fluktuationer i placeringsvärdet och att placeringsvärdet kan sjunka. Fonden lämpar sig som en del av en diversifierad placeringsportfölj. Placeraren kan teckna och lösa in fondandelar de bankdagar, då bankerna är öppna i Finland. Rekommendation: Denna fond är möjligtvis inte lämpad för investerare som planerar att avyttra sina fondandelar inom 7 år.

Avkastning för perioden: 30.06.2016 - 30.06.2021

Grafen visar avkastningsutvecklingen för de senaste 5 åren, eller sedan start om fonden inte har 5 års historik. Historisk avkastning är ingen garanti för framtida avkastning.

Årlig avkastning per 30.06.2021, %**Årlig avkastning per 30.06.2021**

	2016	2017	2018	2019	2020	i år
Fond, %	12,5	22,1	-14,2	22,3	5,1	9,1
Jämförelseindex, %	14,7	20,9	-10,6	20,8	8,2	10,9
Utdelningar	0,04	0,04	0,05	0,04	0,05	0,05

Avkastning per 30.06.2021

	1 mån.	3 mån.	1 år	3 år	5 år
Fond, %	1,5	-0,0	24,5	28,3	59,9
Jämförelseindex, %	2,7	3,7	32,8	34,9	72,9

Avgifter

Årlig avgift	2,00%
Total Expense Ratio (TER)	2,00%
Max insättningsavgift	1,00%
Max uttagsavgift	1,00%
Prestationsbaserad avgift	0,00%

Materialet har tagits fram av Danske Invest Fondbolag Ab enbart i informationssyfte. Före alla investeringsbeslut rekommenderas du att läsa de senaste fondprospekter samt ta del av basfakta för investerare som finns tillgänglig på vår hemsida. Kontakta alltid din investeringsrådgivare innan investeringsbeslut utifrån materialet. Historisk avkastning är ingen garanti för framtida avkastning.

Senast uppdaterad 2021-07-26

Rådgivare**Namn:**

Ville Kivipelto
Danske Bank Asset Management

Titel:

Portfolio Manager

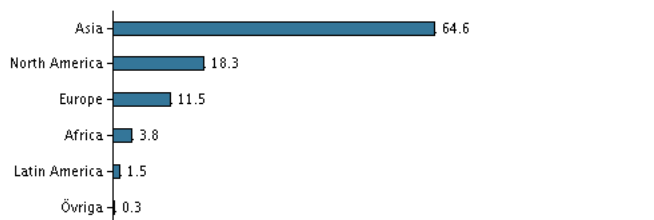
Antal års erfarenhet:

17

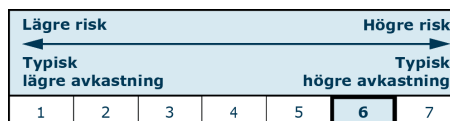
10 största innehaven per 31.05.2021 *)

Investering	%
Alibaba Group Holding Ltd Adr	5,0%
Taiwan Semiconductor Manufacturing Co. (Adr)	4,9%
Prosus Nv	4,0%
Samsung Electronics (Gdr) Gb (Usd)	3,3%
Taiwan Semiconductor Manufacturing Co.	1,8%
Meituan Dianping	1,7%
Sk Hynix Inc.	1,4%
Naspers Ltd Sp.Adr-N New	1,4%
Naspers N Shares	1,3%
China Construction Bank Corporation H	1,3%

*) Vänligen observera att samtliga innehav är fördröjda med 1 månad.

Investeringsfördelning: Regioner per 31.05.2021, %**Riskindikator**

Riskindikatorn visar sambandet mellan risk och avkastningsmöjligheter för fonden.

**Riskindikator för perioden 31.07.2018 - 30.06.2021**

Genomsnittlig årsavkastning, %	8,05
Sharpe Ratio	0,47
Volatilitet	17,44
Tracking Error	5,07
Information Ratio	-0,40

Fondfakta

ISIN	FI0008809439
Jmf-index	MSCI Emerging Markets TR Net-index
Hemsida	www.danskeinvest.fi
Fondens domicil	Finland
Valuta	EUR
Förvalt kapital (milj.) , 22.07.2021, EUR	487,3
NAV-kurs, 22.07.2021	1,23519
Morningstar Rating?	★★★★★