

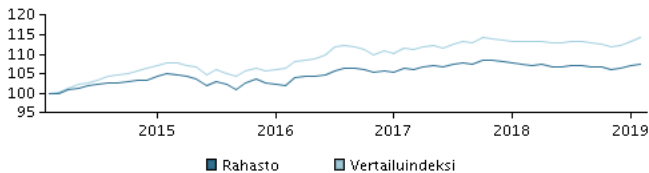
**Tavoitteet ja sijoituspolitiikka****Tavoitteet**

Sijoitustoiminnan tavoitteena on saavuttaa sijoitetuille varoille pitkällä aikavälillä arvonnousua aktiivisen omaisuudenhoidon keinoin sijoitusrahastolain ja rahaston sääntöjen puitteissa.

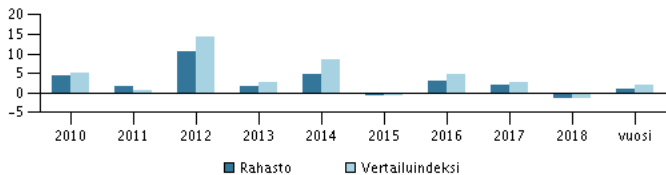
**Sijoituspolitiikka**

Varat sijoitetaan kestävän kehityksen periaatteiden mukaisesti toimivien liikkeeseenlaskijoiden euromääräisiin yritysainoihin. Sijoituskohteiden liikkeeseenlaskijoina olevien yhtiöiden tulee kuulua Dow Jones Sustainability World ex All -indeksiin. Sijoitusten korkoriskiä kuvaava modifioitu duraatio voi olla enintään 10. Luokiteltujen sijoituskohteiden luottokelpoisuusluokituksen tulee olla vähintään Moody's luokitus Baa3, S&P BBB- tai Fitch BBB-. Rahaston sijoituskohteiden tuotot, kuten osingot ja korot, sijoitetaan uudelleen. Rahaston perusvaluutta on euro.

Rahasto sopii sijoittajalle, joka tavoittelee pitkällä aikavälillä vakaata arvonkehitystä. Sijoittajan tulee hyväksyä, että rahaston arvo voi myös laskea. Rahasto sopii hyvin vaihtoehdoksi suoralle joukkolainasijoitukselle. Rahasto-osuuksia voi merkitä ja lunastaa jokaisena pankkipäivänä. Suositus: Tämä rahasto ei välttämättä sovi sijoittajalle, joka aikoo lunastaa osuutensa rahastosta 3 vuoden kuluessa.

**Tuotto ajanjaksolta: 28.02.2014 - 28.02.2019**

Kuvaaja havainnollistaa tuottokehitystä viimeisen viiden vuoden ajalta, tai perustamisesta lähtien, mikäli tuottohistoria on tätä lyhyempi. Historiallinen kehitys ei ole tae tulevasta tuotosta.

**Vuotuinen tuotto per 28.02.2019, %****Vuotuinen tuotto per 28.02.2019**

|                    | 2014 | 2015 | 2016 | 2017 | 2018 | vuosi |
|--------------------|------|------|------|------|------|-------|
| Rahasto, %         | 4,8  | -0,8 | 3,2  | 2,1  | -1,6 | 1,1   |
| Vertailuindeksi, % | 8,4  | -0,6 | 4,8  | 2,7  | -1,4 | 1,9   |
| Tuotonmaksu        | 0,04 | 0,04 | 0,04 | 0,04 | 0,03 | 0,00  |

**Tuotto per 28.02.2019**

|                    | 1 kk. | 3 kk. | 1 vuosi | 3 vuotta | 5 vuotta |
|--------------------|-------|-------|---------|----------|----------|
| Rahasto, %         | 0,5   | 1,3   | 0,0     | 5,6      | 7,6      |
| Vertailuindeksi, % | 0,7   | 2,1   | 0,7     | 7,2      | 14,3     |

**Rahaston palkkiot**

|                           |       |
|---------------------------|-------|
| Juoksevat kulut           | 0,75% |
| Kokonaiskulusuhde (TER)   | 0,75% |
| Merkintäpalkkio           | 0,50% |
| Lunastuspalkkio           | 0,50% |
| Tuottosidonnainen palkkio | 0,00% |

**Salkunhoitaja****Nimi:**

Andreas Dankel & team  
Danske Bank Asset Management

**Tehtävä:**

Chief Portfolio Manager

**Koulutus:**

M.Sc.


**Alan työkokemus vuosina:**

22

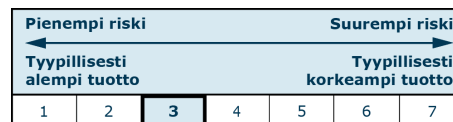
**10 suurinta omistusta per 30.01.2019 \*)****Arvopaperi**

| Arvopaperi                                     | Osuus |
|--|-------|
| 1,625 Bank Of America Corp 14/9-2015/2022      | 5,3%  |
| 5,50 Bundesrep. Deutschland 4/1-2000/2031      | 4,9%  |
| 6,00 Munich Re Frn 26/5-2011/2041              | 4,4%  |
| 1,375 Credit Suisse 31/1-2014/2022             | 3,9%  |
| Nomura 1 1/8 06/03/20                          | 3,9%  |
| 1,625 Royal Bank Of Scotland 25/6-2014/2019    | 3,8%  |
| 1,25 Bmw Finance Nv 5/9-2014/2022              | 3,7%  |
| Aviva Plc Frn Emtn 5/7-2013/2043               | 3,0%  |
| Allianz Se Pep/Call                            | 2,9%  |
| 2,875 Gas Natural Fenosa Fin B.V. 11/3-14/2024 | 2,8%  |

\*) Omistustiedot viivästetty 1 kuukaudella.

**Omistusanalyysi: Duraatio per 30.01.2019, %****Riski-tuotto profiili**

Rahaston riskiluokka kuvaa riskin ja tuoton suhdetta rahastossa sekä rahasto-osuuden arvonkehityksen vaihtelua viimeisen 5 vuoden ajalta tai saatavilla olevalta ajanjaksolta.

**Tunnusluvut ajanjaksolta 29.02.2016 - 28.02.2019**

|                               |       |
|-------------------------------|-------|
| Keskimääräinen vuosituotto, % | 1,83  |
| Sharpe Ratio                  | 1,16  |
| Volatiliteetti                | 1,87  |
| Tracking Error                | 0,99  |
| Information Ratio             | -0,50 |

**Perustiedot**

|  |   |
|--|---|
| ISIN-koodi                                   | FI0008806567  |
| Vertailuindeksi                              | Barclays Capital Index Euro Aggregate Corp 500 A and below excluding tobacco and aerodefence-index<br><a href="https://www.danskeinvest.fi">https://www.danskeinvest.fi</a> |
| Kotisivu                                     | Suomi   |
| Rekisteröintimaa                             | EUR   |
| Perusvaluutta                                | EUR   |
| Kokonaisarvat (milj. euroa), 28.02.2019, EUR | 39,7  |
| Osuuden arvo, 22.03.2019                     | 0,95265   |
| Duraatio, 28.02.2019                         | 3,30  |
| Yield to maturity, 28.02.2019                | 0,84  |
| Morningstar Rating™                          | ★★★★  |
| Morningstar vastuullisuus rating             | ★★★★  |

Katsauksen julkaisusta vastaa Danske Invest Rahastoyhtiö Oy. Ennen sijoituspäätöksen tekemistä asiakkaan tulee aina tutustua rahaston ominaisuuksiin, kuluihin ja riskeihin, jotka ilmenevät rahaston avaintietoesitteestä sekä muista rahastomateriaaleista, jotka ovat saatavilla rahastoyhtiön verkkosivuilta. Rahaston historiallinen kehitys ei ole tae tulevasta. Sijoituksen arvo voi nousta tai laskea ja sijoitetun pääoman voi menettää osittain tai kokonaan.

Skannaa QR-koodi ja lue lisää tuotteesta ja viimeisimmät uutiset.

