

Mål och placeringsinriktning**Mål**

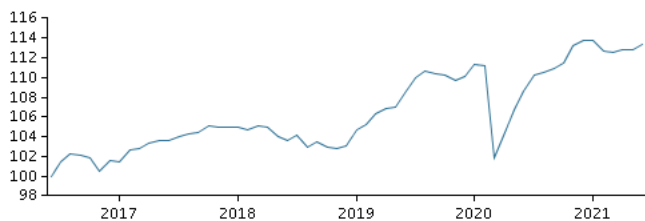
Målet med placeringsverksamheten är att på lång sikt uppnå värdeökning på de placerade medlen genom aktiv kapitalförvaltning inom ramen för lagen om placeringsfonder och fondens stadgar.

Placeringsinriktning

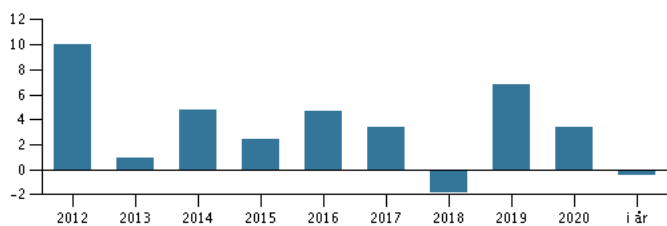
Medlen placeras i andelar i finländska och utländska fonder, som placeras i räntestrument och konverteringslån med olika löptid emitterade av stater och företag. Medlen kan även placeras i andelar i masslån med låg kreditvärdering samt globalt i masslån på tillväxtmarknaden. Därtill kan tillgångarna placeras i andelar i fonder som eftersträvar absolut avkastning och som använder räntebaserade placeringsstrategier. Fonden främjar olika miljörelaterade och sociala egenskaper samt god bolagsstyrning genom att systematiskt identifiera och adressera hållbarhetsfaktorer under investeringsprocessen och genom aktivt ägarskap. Avkastningen på fondens placeringsobjekt, såsom utdelning och räntor, återinvesteras. Fondens basvaluta är euro.

Fonden lämpar sig för placerare, som eftersträvar en bättre avkastning än vad traditionell penningmarknadsplacering ger och som godkänner fluktuationer i placeringarnas värde samt att fondens värde kan sjunka. Fondandelar kan tecknas och lösas in varje bankdag.

Rekommendation: Denna fond är möjligtvis inte lämpad för investerare som planerar att avyttra sina fondandelar inom 3 år.

Avkastning för perioden: 30.06.2016 - 30.06.2021

Grafen visar avkastningsutvecklingen för de senaste 5 åren, eller sedan start om fonden inte har 5 års historik. Historisk avkastning är ingen garanti för framtida avkastning.

Årlig avkastning per 30.06.2021, %**Årlig avkastning per 30.06.2021**

	2016	2017	2018	2019	2020	i år
Fond, %	4,7	3,4	-1,8	6,8	3,4	-0,4
Utdelningar	0,04	0,03	0,03	0,03	0,03	0,03

Avkastning per 30.06.2021

	1 mån.	3 mån.	1 år	3 år	5 år
Fond, %	0,5	0,7	4,4	9,4	13,4

Avgifter

Årlig avgift	0,90%
Total Expense Ratio (TER)	1,06%
Max insättningsavgift	0,00%
Max uttagsavgift	0,50%
Prestationsbaserad avgift	0,00%

Rådgivare**Namn:**

Danske Bank Asset Management

Titel:

Solution Team


Bakgrund:

N/A

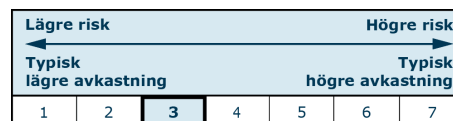
10 största innehaven per 31.05.2021 *)

Investering	%
Danske Invest Euro Government Bond Index W K	19,9%
Danske Invest Euro Yrityslaina W K	13,9%
Danske Invest Emerging Markets Debt Hard Currency, Osuuslaji...	12,9%
Danske Invest Obligaatio Iw K	7,6%
Danske Invest Sicav European Corporate Sustainable Bond Clas...	6,2%
Danske Invest Sicav Euro Investment Grade Corporate Bond Cla...	6,0%
Danske Invest Euro Sustainable High Yield W K	5,9%
Danske Invest Pcc Limited Hedge Fixed Income Relative Value ...	5,9%
Danske Invest Sicav - Sif Fixed Income Global Value Class W P	5,8%
Danske Invest Sicav Global Inflation Linked Bond Short Durat...	4,9%

*) Vänligen observera att samtliga innehav är fördröjda med 1 månad.

Investeringsfördelning: Valuta per 31.05.2021, %**Riskindikator**

Riskindikatorn visar sambandet mellan risk och avkastningsmöjligheter för fonden.

**Riskindikator för perioden 31.07.2018 - 30.06.2021**

Genomsnittlig årsavkastning, %	2,95
Sharpe Ratio	0,55
Volatilitet	6,00

Fondfakta

ISIN	FI0008803275
Jmf-index	Fonden har inget jämförelseindex.
Hemsida	www.danskeinvest.fi
Fondens domicil	Finland
Valuta	EUR
Förvaltad kapital (milj.), 23.07.2021, EUR	523,6
NAV-kurs, 23.07.2021	0,99563
Duration, 30.06.2021	5,29
Förräntningstakt, 30.06.2021	1,28
Morningstar Rating?	★★★★★

Materialet har tagits fram av Danske Invest Fondbolag Ab enbart i informationssyfte. Före alla investeringsbeslut rekommenderas du att läsa de senaste fondprospekter samt ta del av basfakta för investerare som finns tillgänglig på vår hemsida. Kontakta alltid din investeringsrådgivare innan investeringsbeslut utifrån materialet. Historisk avkastning är ingen garanti för framtida avkastning.

Senast uppdaterad 2021-07-26

Sida 1 av 1