

## Tavoitteet ja sijoituspolitiikka

## Tavoitteet

Sijoitustoiminnan tavoitteena on saavuttaa sijoitetuille varoille pitkällä aikavälillä arvonnousua aktiivisen omaisuudenhoidon keinoin sijoitusrahastolain ja rahaston sääntöjen puitteissa.

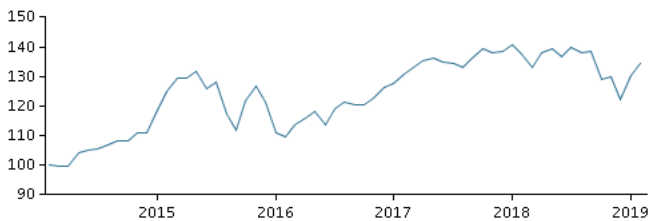
## Sijoituspolitiikka

Varat sijoitetaan suomalaisiin ja ulkomaisiin rahastoihin, jotka sijoittavat kansainvälisille osakemarkkinoille. Varoja voidaan sijoittaa suoraan osakkeisiin ja johdannaisiin. Rahaston sijoituskohteiden tuotot, kuten osingot ja korot, sijoitetaan uudelleen. Rahaston perusvaluutta on euro.

Rahasto sopii korkeaa tuottoa etsivälle sijoittajalle, jonka sijoitusaika on pitkä ja joka hyväksyy sijoituksen voimakkaan arvonvaihtelun ja sen, että arvo saattaa laskea. Rahasto sopii erityisesti sijoittajalle, joka haluaa hajauttaa varansa tehokkaasti eri osakemarkkinoiden kesken. Rahasto-osuuksia voi merkitä ja lunastaa jokaisena pankkipäivänä.

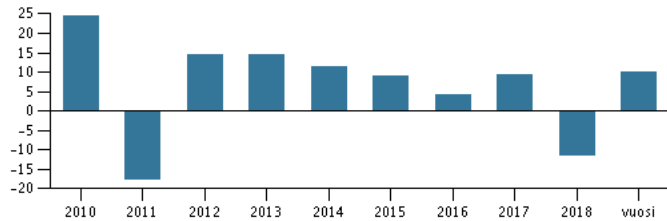
Suositus: Tämä rahasto ei välttämättä sovi sijoittajalle, joka aikoo lunastaa osuutensa rahastosta 5 vuoden kuluessa.

## Tuotto ajanjaksolta: 28.02.2014 - 28.02.2019



Kuvaaja havainnollistaa tuottokehitystä viimeisen viiden vuoden ajalta, tai perustamisesta lähtien, mikäli tuottohistoria on tätä lyhyempi. Historiallinen kehitys ei ole tae tulevasta tuotosta.

## Vuotuinen tuotto per 28.02.2019, %



## Vuotuinen tuotto per 28.02.2019

	2014	2015	2016	2017	2018	vuosi
Rahasto, %	11,6	9,2	4,3	9,4	-11,7	10,0
Tuotonmaksu	0,02	0,02	0,02	0,02	0,02	0,00

## Tuotto per 28.02.2019

	1 kk.	3 kk.	1 vuosi	3 vuotta	5 vuotta
Rahasto, %	3,1	3,7	-2,2	22,6	34,6

## Rahaston palkkiot

Juoksevat kulut	1,95%
Kokonaiskulusuhde (TER)	1,95%
Merkintäpalkkio	1,00%
Lunastuspalkkio	1,00%
Tuottosidonnainen palkkio	0,00%

## Salkunhoitaja



## Nimi:

Danske Capital  
Danske Bank Asset Management

## Tehtävä:

Solution Team

## Koulutus:

N/A

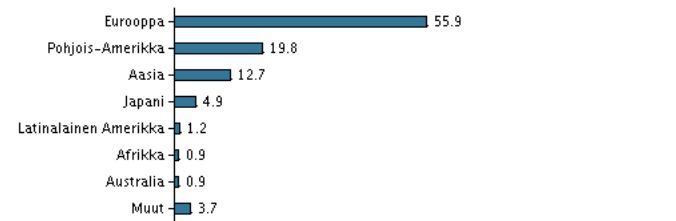
## 10 suurinta omistusta per 30.01.2019 \*)

## Arvopaperi

Arvopaperi	Osuus
Danske Invest Select Global Equity Solution Fin, Osuuslaji E...	19,0%
Danske Invest Eurooppa Osake W K	9,7%
Db X-Trackers Msci Nordic Index Etf Dr (De)	9,5%
Procapture Europe Index Fund, Osuuslaji Eur W	8,6%
Danske Invest Suomen Parhaat K	5,3%
Danske Invest Sicav Europe Class I	3,9%
Danske Invest Sicav - Sif Emerging And Frontier Markets Smid...	3,7%
Danske Invest Suomi Osinko Plus W K	3,4%
Danske Invest Eurooppa Osinko W K	3,2%
Procapture Usa Index Fund, Osuuslaji Eur W	3,2%

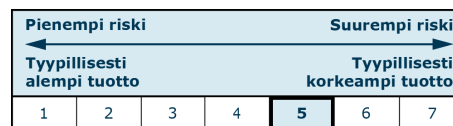
\*) Omistustiedot viivästetty 1 kuukaudella.

## Omistusanalyysi: Maanosa per 30.01.2019, %



## Riski-tuotto-profiili

Rahaston riskiluokka kuvaa riskin ja tuoton suhdetta rahastossa sekä rahasto-osuuden arvonkehityksen vaihtelua viimeisen 5 vuoden ajalta tai saatavilla olevalta ajanjaksolta.



## Tunnusluvut ajanjaksolta 29.02.2016 - 28.02.2019

Keskimääräinen vuosituotto, %	7,02
Sharpe Ratio	0,75
Volatiliteetti	9,48

## Perustiedot

ISIN-koodi	FI0008803291
Vertailuindeksi	Rahastolla ei ole vertailuindeksiä.
Kotisivu	<a href="https://www.danskeinvest.fi">https://www.danskeinvest.fi</a>
Rekisteröintimaa	Suomi
Perusvaluutta	EUR
Kokonaisvarat (milj. euroa), 28.02.2019, EUR	209,7
Osuuden arvo, 22.03.2019	0,53622
Morningstar Rating™	★★★★★
Morningstar vastuullisuus rating	★★★★★

