

Tavoitteet ja sijoituspolitiikka**Tavoitteet**

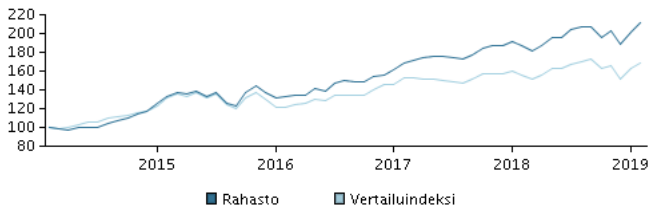
Sijoitustoiminnan tavoitteena on saavuttaa sijoitetuille varoille pitkällä aikavälillä arvonnousua aktiivisen omaisuudenhoidon keinoin sijoitusrahastolain ja rahaston sääntöjen puitteissa.

Sijoituspolitiikka

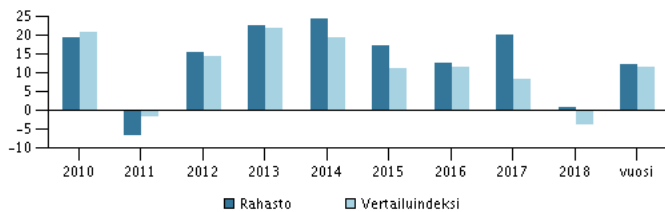
Varat sijoitetaan julkisen kaupankäynnin kohteena oleviin, kestävän kehityksen periaatteita noudattavien yhtiöiden osakkeisiin ja osakesidonnaisiin arvopapereihin maailmanlaajuisesti. Rahasto ei sijoita yhtiöihin, joiden pääasiallinen toimiala on alkoholi-, tupakka-, uhkapeli-, porno- tai aseeteollisuus. Rahaston sijoituskohteiden tuotot, kuten osingot ja korot, sijoitetaan uudelleen. Rahaston perusvaluutta on euro.

Rahasto sopii sijoittajalle, joka haluaa sijoittaa varansa kestävän kehityksen periaatteiden mukaisesti osakemarkkinoille sekä sijoittajalle, joka tavoittelee korkeaa tuottoa ja pääoman arvonnousua, mutta hyväksyy myös sijoituksen voimakkaankin arvovaihtelun ja sen, että sijoituksen arvo voi laskea. Rahasto sopii osaksi hajautettua sijoitussalkkua. Rahasto-osuuksia voi merkitä ja lunastaa jokaisena pankkipäivänä.

Suositus: Tämä rahasto ei välttämättä sovi sijoittajalle, joka aikoo lunastaa osuutensa rahastosta 5 vuoden kuluessa.

Tuotto ajanjaksolta: 27.02.2014 - 28.02.2019

Kuvaaja havainnollistaa tuottokehitystä viimeisen viiden vuoden ajalta, tai perustamisesta lähtien, mikäli tuottohistoria on tätä lyhyempi. Historiallinen kehitys ei ole tae tulevasta tuotosta.

Vuotuinen tuotto per 28.02.2019, %**Vuotuinen tuotto per 28.02.2019**

	2014	2015	2016	2017	2018	vuosi
Rahasto, %	24,4	17,2	12,7	20,1	1,0	12,2
Vertailuindeksi, %	19,5	11,2	11,6	8,4	-3,9	11,5

Tuotto per 28.02.2019

	1 kk.	3 kk.	1 vuosi	3 vuotta	5 vuotta
Rahasto, %	4,9	3,9	12,9	59,1	112,2
Vertailuindeksi, %	3,7	2,3	8,1	38,6	69,6

Rahaston palkkiot

Juoksevat kulut	1,40%
Kokonaiskulusuhde (TER)	2,47%
Merkintäpalkkio	2,00%
Lunastuspalkkio	1,00%
Tuottosidonnainen palkkio: Tuottosidonnainen palkkio 20 % MSCI World (TR) -indeksin ylittävstä tuotosta. Tuottosidonnainen palkkio oli 1,07 % vuonna 2018.	

Salkunhoitaja**Nimi:**

Team managed (Generation)
Generation Investment Management

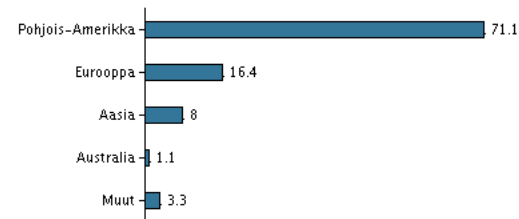
10 suurinta omistusta per 30.01.2019 *)**Arvopaperi**

Taiwan Semiconductor Manufacturing Co.
Analog Devices Inc
Henry Schein Inc.
Dentsply Sirona Inc
The Cooper Companies Inc.
Deere And Co.
Thermo Fisher Scientific Inc
Charles Schwab Corp.
Unilever
Jones Lang Lasalle Inc.

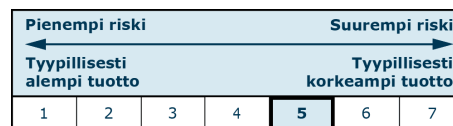
Osuus

6,0%
6,0%
5,5%
5,1%
5,0%
4,4%
4,2%
3,7%
3,4%
3,4%

*) Omistustiedot viivästetty 1 kuukaudella.

Omistusanalyysi: Maanosa per 30.01.2019, %**Riski-tuottoprofiili**

Rahaston riskiluokka kuvaa riskin ja tuoton suhdetta rahastossa sekä rahasto-osuuden arvonkehityksen vaihtelua viimeisen 5 vuoden ajalta tai saatavilla olevalta ajanjaksolta.

**Tunnusluvut ajanjaksolta 29.02.2016 - 28.02.2019**

Keskimääräinen vuosituotto, %	16,75
Sharpe Ratio	1,50
Volatiliteetti	10,58
Tracking Error	4,27
Information Ratio	1,08

Perustiedot

ISIN-koodi
Vertailuindeksi
Kotisivu
Rekisteröintimaa
Perusvaluutta
Kokonaisvarat (milj. euroa), 01.11.2017, EUR
Osuuden arvo, 21.03.2019
Morningstar Rating™
Morningstar vastuullisuus rating

FI0008802921
MSCI World (TR) -indeksi
<https://www.danskeinvest.fi>

Suomi
EUR
248,8
0,62166
★★★★★
★★★★★

