

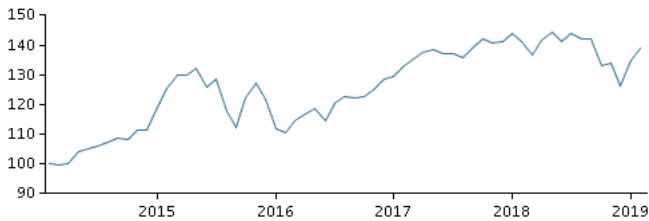
**Tavoitteet ja sijoituspolitiikka****Tavoitteet**

Sijoitustoiminnan tavoitteena on aktiivisen omaisuudenhoidon keinoin saada varoille mahdollisimman hyvä tuotto vuoden 2030 loppuun mennessä, jonka jälkeen rahaston varoja pyritään turvaamaan sijoittamalla varat korkopohjaisiin sijoituksiin.

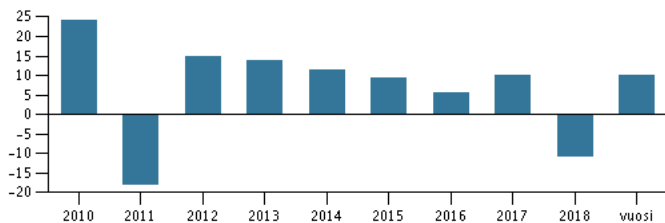
**Sijoituspolitiikka**

Varat sijoitetaan suomalaisten ja ulkomaisten rahastojen osuuksiin, jotka sijoittavat kansainvälisille osake- ja korkomarkkinoille. Varoja voidaan sijoittaa suoraan korkoihin, osakkeisiin ja johdannaisiin. Rahaston sijoituskohteiden tuotot, kuten osingot ja korot, sijoitetaan uudelleen. Sijoitusten pääpaino on aluksi osakepohjaisissa sijoituksissa, mutta vuoden 2020 jälkeen niiden painoa pienennetään ja korkopohjaisten sijoitusten painoa kasvatetaan vähitellen. Vuoden 2030 jälkeen varat sijoitetaan ainoastaan korkomarkkinoille. Rahaston perusvaluutta on euro.

Rahasto sopii sijoittajalle, jonka sijoitusaika on pitkä ja joka tavoittelee sijoitukselleen korkeaa tuottoa hyväksyen kuitenkin sijoituksen voimakkaankin arvonvaihtelun ja sen, että arvo voi laskea. Rahasto sopii eläke- tai muuhun tavoitesäästämiseen, jossa tavoitevuosi on noin 2030. Suositus: Suositeltava sijoitusaika on vuoteen 2030, kuitenkin yli viisi vuotta. Rahasto-osuuksia voi merkitä ja lunastaa jokaisena pankkipäivänä.

**Tuotto ajanjaksolta: 28.02.2014 - 28.02.2019**

Kuvaaja havainnollistaa tuottokehitystä viimeisen viiden vuoden ajalta, tai perustamisesta lähtien, mikäli tuottohistoria on tätä lyhyempi. Historiallinen kehitys ei ole tae tulevasta tuotosta.

**Vuotuinen tuotto per 28.02.2019, %****Vuotuinen tuotto per 28.02.2019**

	2014	2015	2016	2017	2018	vuosi
Rahasto, %	11,6	9,4	5,4	10,0	-10,7	10,2
Tuotonmaksu	0,03	0,03	0,03	0,03	0,03	0,00

**Tuotto per 28.02.2019**

	1 kk.	3 kk.	1 vuosi	3 vuotta	5 vuotta
Rahasto, %	3,0	3,8	-1,5	25,7	39,0

**Rahaston palkkiot**

Juoksevat kulut	1,95%
Kokonaiskulusuhde (TER)	1,95%
Merkintäpalkkio	1,00%
Lunastuspalkkio	1,00%
Tuottosidonnainen palkkio	0,00%

**Salkunhoitaja****Nimi:**

Danske Capital  
Danske Bank Asset Management

**Tehtävä:**

Solution Team

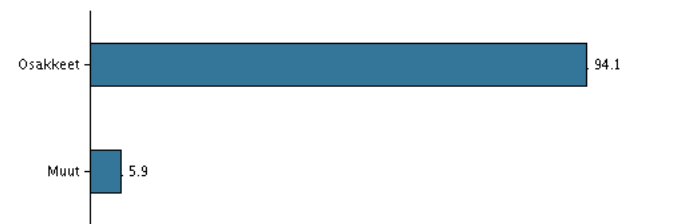
**Koulutus:**

N/A

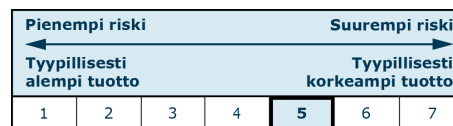
**10 suurinta omistusta per 30.01.2019 \*)****Arvopaperi**

Arvopaperi	Osuus
Danske Invest Select Global Equity Solution Fin, Osuuslaji E...	16,5%
Procapture Europe Index Fund, Osuuslaji Eur W	11,5%
Danske Invest Suomen Parhaat K	6,5%
Danske Invest Suomi Osinko Plus W K	5,6%
Ishares Core Msci Emerging Markets Imi (De)	4,5%
Procapture Usa Index Fund, Osuuslaji Eur W	4,4%
Danske Invest Teknologia Indeksi W K	3,8%
Danske Invest Eurooppa Osake W K	3,6%
Danske Invest Suomen Pienyhtiöt W K	3,2%
Danske Invest Pohjois-Amerikka Osake W K	3,2%

\*) Omistustiedot viivästetty 1 kuukaudella.

**Omistusanalyysi: Omaisuuslaji per 30.01.2019, %****Riski-tuottoprofiili**

Rahaston riskiluokka kuvaa riskin ja tuoton suhdetta rahastossa sekä rahasto-osuuden arvonkehityksen vaihtelua viimeisen 5 vuoden ajalta tai saatavilla olevalta ajanjaksolta.

**Tunnusluvut ajanjaksolta 29.02.2016 - 28.02.2019**

Keskimääräinen vuosituotto, %	7,93
Sharpe Ratio	0,85
Volatiliteetti	9,38

**Perustiedot**

ISIN-koodi	FI0008800909
Vertailuindeksi	Rahastolla ei ole vertailuindeksiä.
Kotisivu	<a href="https://www.danskeinvest.fi">https://www.danskeinvest.fi</a>
Rekisteröintimaa	Suomi
Perusvaluutta	EUR
Kokonaisvarat (milj. euroa), 28.02.2019, EUR	217,7
Osuuden arvo, 22.03.2019	0,82292
Morningstar Rating™	★★★★★
Morningstar vastuullisuus rating	★★★★★

