

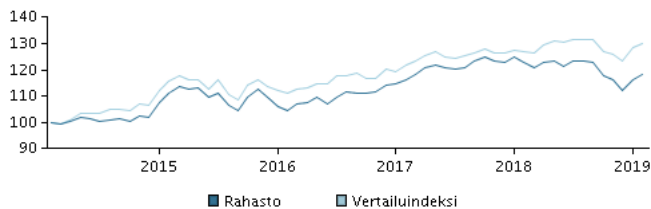
Tavoitteet ja sijoituspolitiikka**Tavoitteet**

Sijoitustoiminnan tavoitteena on saavuttaa sijoitetuille varoille pitkällä aikavälillä arvonnousua aktiivisen omaisuudenhoidon keinoin sijoitusrahastolain ja rahaston sääntöjen puitteissa.

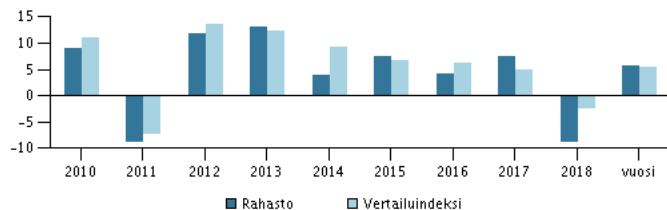
Sijoituspolitiikka

Varat sijoitetaan pääosin euromääräisiin korkoinstrumentteihin ja eurooppalaisiin osakkeisiin siten, että osakesijoitusten osuus rahaston varoista voi vaihdella 25 -75 prosenttien välillä. Lähtökohtaisesti puolet osakesijoituksista tehdään suomalaisiin ja puolet muihin eurooppalaisiin osakkeisiin. Korkosijoitusten liikkeeseenlaskijoina voivat olla sekä yritykset että valtiot. Rahaston sijoituskohteiden tuotot, kuten osingot ja korot, sijoitetaan uudelleen. Rahaston perusvaluutta on euro. Rahasto sopii sijoittajalle, joka tavoittelee korkosijoitusta korkeampaa tuottoa, arvostaa osakesijoitusta matalampaa riskiä, haluaa hajauttaa varansa tehokkaasti osake- ja korkomarkkinoille ja hyväksyy sijoituksen arvovaihtelun ja sen, että sijoituksen arvo voi laskea. Sijoittaja voi merkitä ja lunastaa rahasto-osuuksia jokaisena pankkipäivänä.

Suositus: Tämä rahasto ei välttämättä sovi sijoittajalle, joka aikoo lunastaa osuutensa rahastosta 3 vuoden kuluessa.

Tuotto ajanjaksolta: 28.02.2014 - 28.02.2019

Kuvaaja havainnollistaa tuottokehitystä viimeisen viiden vuoden ajalta, tai perustamisesta lähtien, mikäli tuottohistoria on tätä lyhyempi. Historiallinen kehitys ei ole tae tulevasta tuotosta.

Vuotuinen tuotto per 28.02.2019, %**Vuotuinen tuotto per 28.02.2019**

	2014	2015	2016	2017	2018	vuosi
Rahasto, %	3,9	7,5	4,2	7,5	-8,9	5,8
Vertailuindeksi, %	9,3	6,6	6,1	5,0	-2,4	5,5
Tuotonmaksu	0,01	0,01	0,01	0,01	0,01	0,00

Tuotto per 28.02.2019

	1 kk.	3 kk.	1 vuosi	3 vuotta	5 vuotta
Rahasto, %	1,8	2,0	-3,6	13,3	18,5
Vertailuindeksi, %	1,5	3,5	2,7	17,0	30,3

Rahaston palkkiot

Juoksevat kulut	1,70%
Kokonaiskulusuhde (TER)	1,70%
Merkitäpalkkio	1,00%
Lunastuspalkkio	1,00%
Tuottosidonnainen palkkio	0,00%

Salkunhoitaja**Nimi:**

Teemu Liikane
Danske Bank Asset Management

Tehtävä:

Head of Fixed Income Finland

Koulutus:

KTM, CEFA

Alan työkokemus vuosina:

23

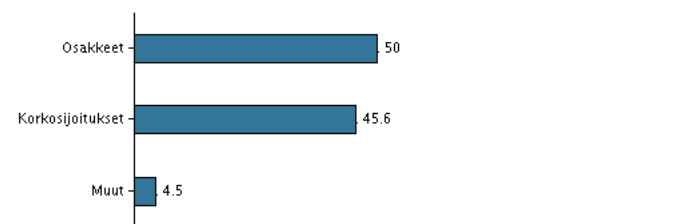
10 suurinta omistusta per 30.01.2019 *)**Arvopaperi**

Allianz Se
Daimler Ag
Sampo Oyj A
Baf Se
Zurich Insurance Group Regd (Ch)
Sika Ltd
1,5 Neste Oyj 07/06-2017/2024
Royal Dutch Shell Plc A (NI)
1,0 Sampo Oyj 18/09-2016/2023
2,5 Stora Enso Oyj 07/06-2017/2027

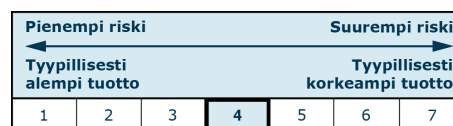
Osuus

2,5%
1,9%
1,7%
1,7%
1,7%
1,6%
1,6%
1,6%
1,6%
1,6%

*) Omistustiedot viivästetty 1 kuukaudella.

Omistusanalyysi: Omaisuuslaji per 30.01.2019, %**Riski-tuottoprofiili**

Rahaston riskiluokka kuvaa riskin ja tuoton suhdetta rahastossa sekä rahasto-osuuden arvonkehityksen vaihtelua viimeisen 5 vuoden ajalta tai saatavilla olevalta ajanjaksolta.

**Tunnusluvut ajanjaksolta 29.02.2016 - 28.02.2019**

Keskimääräinen vuosituotto, %	4,25
Sharpe Ratio	0,74
Volatiliteetti	6,09
Tracking Error	3,26
Information Ratio	-0,33

Perustiedot

ISIN-koodi	FI0008803010
Vertailuindeksi	25 % MSCI Europe (TR) -indeksi, 25 % OMX Helsinki CAP -indeksi, 45 % Barclays Euro Aggregate/Treasury AAA -indeksi, 5 % 3 kk Euribor -indeksi
Kotisivu	https://www.danskeinvest.fi
Rekisteröintimaa	Suomi
Perusvaluutta	EUR
Kokonaisvarat (milj. euroa), 28.02.2019, EUR	94,9
Osuuden arvo, 22.03.2019	0,23370
Morningstar Rating™	★★★★☆
Morningstar vastuullisuus rating	★★★★☆

Katsauksen julkaisusta vastaa Danske Invest Rahastoyhtiö Oy. Ennen sijoituspäätöksen tekemistä asiakkaan tulee aina tutustua rahaston ominaisuuksiin, kuluihin ja riskeihin, jotka ilmenevät rahaston avaintietoesitteestä sekä muista rahastomateriaaleista, jotka ovat saatavilla rahastoyhtiön verkkosivuilta. Rahaston historiallinen kehitys ei ole tae tulevasta. Sijoituksen arvo voi nousta tai laskea ja sijoitetun pääoman voi menettää osittain tai kokonaan.

Skannaa QR-koodi ja lue lisää tuotteesta ja viimeisimmät uutiset.

