

**Mål och placeringsinriktning****Mål**

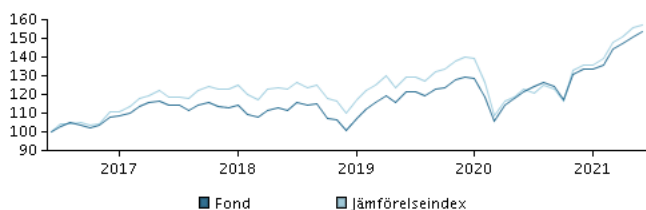
Målet med placeringsverksamheten är att på lång sikt uppnå värdeökning på de placerade medlen genom aktiv kapitalförvaltning inom ramen för lagen om placeringsfonder och fondens stadgar.

**Placeringsinriktning**

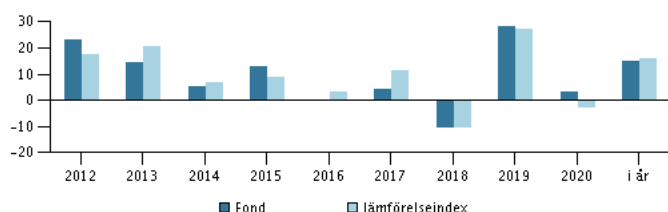
Medlen placeras i aktier och aktierelaterade värdepapper som är föremål för offentlig handel och vars emittent är ett bolag som noteras i Europa. Fonden främjar olika miljörelaterade och sociala egenskaper samt god bolagsstyrning genom att systematiskt identifiera och adressera hållbarhetsfaktorer under investeringsprocessen och genom aktivt ägarskap. Avkastningen på fondens placeringsobjekt, såsom utdelning och räntor, återinvesteras. Fondens basvaluta är euro.

Det förväntas att fondens innehav och därmed avkastning kommer att avvika signifikant från benchmark. Fonden lämpar sig för placerare, som eftersträvar en hög avkastning och värdeökning på kapitalet, men som godkänner även kraftiga fluktuationer i placeringsvärdet och att placeringsvärdet kan sjunka. Fonden lämpar sig som en del av en diversifierad placeringsportfölj. Fondandelar kan tecknas och lösas in varje bankdag.

Rekommendation: Denna fond är möjligtvis inte lämpad för investerare som planerar att avyttra sina fondandelar inom 5 år.

**Avkastning för perioden: 30.06.2016 - 30.06.2021**

Grafen visar avkastningsutvecklingen för de senaste 5 åren, eller sedan start om fonden inte har 5 års historik. Historisk avkastning är ingen garanti för framtida avkastning.

**Årlig avkastning per 30.06.2021, %****Årlig avkastning per 30.06.2021**

	2016	2017	2018	2019	2020	i år
Fond, %	-0,5	4,4	-10,5	28,3	3,1	15,0
Jämförelseindex, %	3,4	11,2	-10,3	27,1	-3,1	15,9
Utdelningar	0,01	0,01	0,01	0,01	0,01	0,01

**Avkastning per 30.06.2021**

	1 mån.	3 mån.	1 år	3 år	5 år
Fond, %	2,2	6,6	26,5	37,8	54,0
Jämförelseindex, %	1,2	6,3	28,0	27,7	57,8

**Avgifter**

Årlig avgift	1,35%
Total Expense Ratio (TER)	1,35%
Max insättningsavgift	1,00%
Max uttagsavgift	1,00%
Prestationsbaserad avgift	0,00%

Materialet har tagits fram av Danske Invest Fondbolag Ab enbart i informationssyfte. Före alla investeringsbeslut rekommenderas du att läsa de senaste fondprospekter samt ta del av basfakta för investerare som finns tillgänglig på vår hemsida. Kontakta alltid din investeringsrådgivare innan investeringsbeslut utifrån materialet. Historisk avkastning är ingen garanti för framtida avkastning.

Senast uppdaterad 2021-07-26

**Rådgivare****Namn:**

Kasper Brix-Andersen  
Danske Bank Asset Management

**Titel:**

Chief Portfolio Manager

**Bakgrund:**

M.Sc. (finance & accounting), CFA

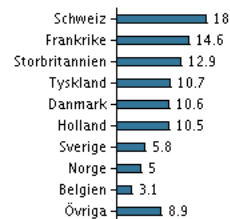
**Antal års erfarenhet:**

21

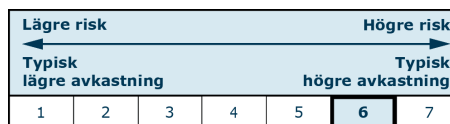
**10 största innehaven per 31.05.2021 \*)**

Investering	%
Nestle (Regd)	4,7%
Asml Holding Nv	4,6%
Lvmh Moet Hennessy Louis Vuitton Se (Fr)	3,9%
Roche Holding (Genusscheine)	3,9%
Astrazeneca Ord (Gbp)	3,2%
Siemens Ag (Regd)	2,8%
Novo Nordisk B	2,7%
Sap Se (Ord)	2,6%
Unilever Plc Ord	2,5%
Dsv	2,5%

\*) Vänligen observera att samtliga innehav är fördröjda med 1 månad.

**Investeringsfördelning: Länder per 31.05.2021, %****Riskindikator**

Riskindikatorn visar sambandet mellan risk och avkastningsmöjligheter för fonden.

**Riskindikator för perioden 31.07.2018 - 30.06.2021**

Genomsnittlig årsavkastning, %	10,12
Sharpe Ratio	0,65
Volatilitet	15,38
Tracking Error	4,10
Information Ratio	0,19539

**Fondfakta**

ISIN	FI0008802996
Jmf-index	MSCI Europe (TR)-index
Hemsida	www.danskeinvest.fi
Fondens domicil	Finland
Valuta	EUR
Förvaltad kapital (milj.) , 23.07.2021, EUR	448,7
NAV-kurs, 23.07.2021	0,19539
Morningstar Rating?	★★★★★