

Tavoitteet ja sijoituspolitiikka**Tavoitteet**

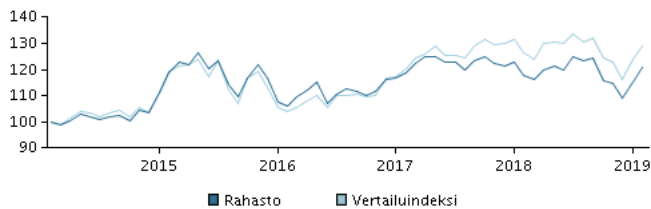
Sijoitustoiminnan tavoitteena on saavuttaa sijoitetuille varoille pitkällä aikavälillä arvonnousua aktiivisen omaisuudenhoidon keinoin sijoitusrahastolain ja rahaston sääntöjen puitteissa.

Sijoituspolitiikka

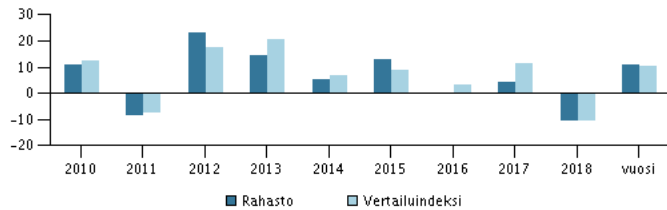
Varat sijoitetaan julkisen kaupankäynnin kohteena oleviin, Euroopassa noteerattujen yhtiöiden osakkeisiin ja osakesidonnaisiin arvopapereihin. Rahaston sijoituskohteiden tuotot, kuten osingot ja korot, sijoitetaan uudelleen. Rahaston perusvaluutta on euro.

Rahasto sopii sijoittajalle, joka tavoittelee korkeaa tuottoa ja pääoman arvonnousua, mutta hyväksyy myös sijoituksen voimakkaan arvonnvaihtelun ja sen, että sijoituksen arvo voi laskea. Rahasto sopii osaksi hajautettua sijoitussalkkua. Rahasto-osuuksia voi merkitä ja lunastaa jokaisena pankkipäivänä.

Suositus: Tämä rahasto ei välttämättä sovi sijoittajalle, joka aikoo lunastaa osuutensa rahastosta 5 vuoden kuluessa.

Tuotto ajanjaksolta: 28.02.2014 - 28.02.2019

Kuvaaja havainnollistaa tuottokehitystä viimeisen viiden vuoden ajalta, tai perustamisesta lähtien, mikäli tuottohistoria on tätä lyhyempi. Historiallinen kehitys ei ole tae tulevasta tuotosta.

Vuotuinen tuotto per 28.02.2019, %**Vuotuinen tuotto per 28.02.2019**

	2014	2015	2016	2017	2018	vuosi
Rahasto, %	5,3	13,1	-0,5	4,4	-10,4	11,1
Vertailuindeksi, %	6,8	9,0	3,4	11,2	-10,3	10,6

Tuotto per 28.02.2019

	1 kk.	3 kk.	1 vuosi	3 vuotta	5 vuotta
Rahasto, %	5,0	5,5	2,6	13,8	20,9
Vertailuindeksi, %	4,0	4,7	1,8	24,1	28,8

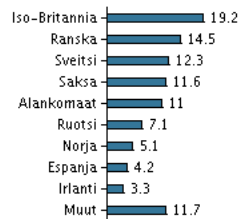
Rahaston palkkiot

Juoksevat kulut	1,35%
Kokonaiskulusuhde (TER)	1,35%
Merkintäpalkkio	1,00%
Lunastuspalkkio	1,00%
Tuottosidonnainen palkkio	0,00%

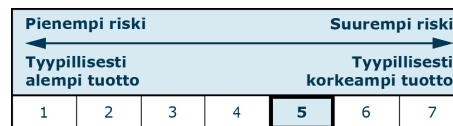
10 suurinta omistusta per 30.01.2019 *)

Arvopaperi	Osuus
Nestle (Regd)	4,2%
Roche Holding (Genusscheine)	4,0%
Royal Dutch Shell Plc A (NI)	3,5%
Astrazeneca Ord (Gbp)	3,0%
Allianz Se	3,0%
Sanofi (Fr)	2,9%
Total S.A. (Fr)	2,9%
Enel Spa	2,8%
Lvmh Moet Hennessy Louis Vuitton Se (Fr)	2,6%
Sap Se (Ord)	2,6%

*) Omistustiedot viivästetty 1 kuukaudella.

Omistusanalyysi: Maa per 30.01.2019, %**Riski-tuotto profiili**

Rahaston riskiluokka kuvaa riskin ja tuoton suhdetta rahastossa sekä rahasto-osuuden arvonkehityksen vaihtelua viimeisen 5 vuoden ajalta tai saatavilla olevalta ajanjaksolta.

**Tunnusluvut ajanjaksolta 29.02.2016 - 28.02.2019**

Keskimääräinen vuosituotto, %	4,41
Sharpe Ratio	0,44
Volatiliteetti	10,52
Tracking Error	3,83
Information Ratio	-0,75

Perustiedot

ISIN-koodi	FI0008802988
Vertailuindeksi	MSCI Europe (TR)-index
Kotisivu	https://www.danskeinvest.fi
Rekisteröintimaa	Suomi
Perusvaluutta	EUR
Kokonaisvarat (milj. euroa), 28.02.2019, EUR	279,4
Osuuden arvo, 22.03.2019	0,38943
Morningstar Rating™	★★★★★
Morningstar vastuullisuus rating	★★★★★

