

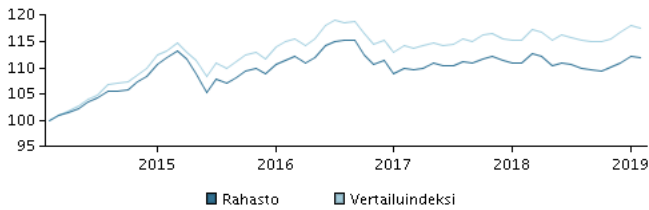
Tavoitteet ja sijoituspolitiikka**Tavoitteet**

Sijoitustoiminnan tavoitteena on saavuttaa sijoitetuille varoille pitkällä aikavälillä arvonnousua aktiivisen omaisuudenhoidon keinoin sijoitusrahastolain ja rahaston sääntöjen puitteissa.

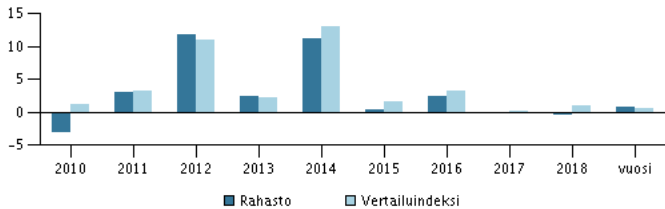
Sijoituspolitiikka

Varat sijoitetaan hajautetusti euromääräisiin, ensisijaisesti Euroopan talousalueeseen kuuluvien valtioiden liikkeeseenlaskemiin joukkolainoihin ja muihin korkoa tuottaviin arvopapereihin. Tuottoa pyritään saamaan ottamalla aktiivista näkemystä esimerkiksi yleiseen korkotasoon, liikkeeseenlaskijamaiden ja eri arvopapereiden välisiin tuottoeroihin ja tuottokäyrien muotoon. Sijoituskohteiden korkoriskiä kuvaava modifioitu duraatio voi olla enintään 10. Rahaston sijoituskohteiden tuotot, kuten osingot ja korot, sijoitetaan uudelleen. Rahaston perusvaluutta on euro. Rahasto sopii sijoittajalle, joka tavoittelee pitkällä aikavälillä vakaata arvonkehitystä. Rahasto sopii hyvin vaihtoehdoksi suoralle joukkolainasijoitukselle. Sijoittajan tulee hyväksyä, että rahaston arvo voi myös laskea. Rahasto-osuuksia voi merkitä ja lunastaa jokaisena pankkipäivänä.

Suositus: Tämä rahasto ei välttämättä sovi sijoittajalle, joka aikoo lunastaa osuutensa rahastosta 3 vuoden kuluessa.

Tuotto ajanjaksolta: 28.02.2014 - 28.02.2019

Kuvaaja havainnollistaa tuottokehitystä viimeisen viiden vuoden ajalta, tai perustamisesta lähtien, mikäli tuottohistoria on tätä lyhyempi. Historiallinen kehitys ei ole tae tulevasta tuotosta.

Vuotuinen tuotto per 28.02.2019, %**Vuotuinen tuotto per 28.02.2019**

	2014	2015	2016	2017	2018	vuosi
Rahasto, %	11,2	0,4	2,3	-0,1	-0,3	0,8
Vertailuindeksi, %	13,1	1,6	3,2	0,2	1,0	0,7
Tuotonmaksu	0,01	0,01	0,01	0,01	0,01	0,00

Tuotto per 28.02.2019

	1 kk.	3 kk.	1 vuosi	3 vuotta	5 vuotta
Rahasto, %	-0,2	1,7	1,0	0,4	12,0
Vertailuindeksi, %	-0,4	1,6	1,9	2,2	17,5

Rahaston palkkiot

Juoksevat kulut	0,70%
Kokonaiskulusuhde (TER)	0,70%
Merkitäpalkkio	0,50%
Lunastuspalkkio	0,50%
Tuottosidonnainen palkkio	0,00%

Salkunhoitaja**Nimi:**

Christian Østerbye Vejen
Danske Bank Asset Management

Tehtävä:

Senior Portfolio Manager

Koulutus:

M.Sc. (Math. & Econ.), M.A. (Econ.)

Alan työkokemus vuosina:

24


10 suurinta omistusta per 30.01.2019 *)**Arvopaperi**

0 Bundesobl-120 07/10-2017/2022	11,4%
2,15 Spain (Government) 31/10-2015/2025	9,3%
1,75 France O.A.T. 25/06-2017/2039	9,1%
1,75 France (Oat) 25/5-2013/2023	6,5%
3,75 Buoni Poliennali Del Tes 1/9-2014/2024	4,8%
2,75 Spain (Government) 31/10-2014/2024	4,5%
2,45 Btps 01/09-2017/2033	4,1%
2,4 Ireland Treasury 15/5-2014/2030	3,9%
Spb Vest Boligkredit As 18/23 Adj C Covd	3,9%
4,125 Portuguese Ot'S 14/04-2017/2027	3,8%

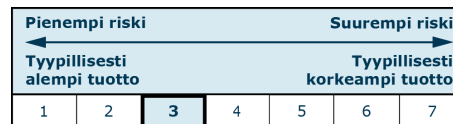
Osuus

0 Bundesobl-120 07/10-2017/2022	11,4%
2,15 Spain (Government) 31/10-2015/2025	9,3%
1,75 France O.A.T. 25/06-2017/2039	9,1%
1,75 France (Oat) 25/5-2013/2023	6,5%
3,75 Buoni Poliennali Del Tes 1/9-2014/2024	4,8%
2,75 Spain (Government) 31/10-2014/2024	4,5%
2,45 Btps 01/09-2017/2033	4,1%
2,4 Ireland Treasury 15/5-2014/2030	3,9%
Spb Vest Boligkredit As 18/23 Adj C Covd	3,9%
4,125 Portuguese Ot'S 14/04-2017/2027	3,8%

*) Omistustiedot viivästetty 1 kuukaudella.

Omistusanalyysi: Maa per 30.01.2019, %**Riski-tuottoprofiili**

Rahaston riskiluokka kuvaa riskin ja tuoton suhdetta rahastossa sekä rahasto-osuuden arvonkehityksen vaihtelua viimeisen 5 vuoden ajalta tai saatavilla olevalta ajanjaksolta.

**Tunnusluvut ajanjaksolta 29.02.2016 - 28.02.2019**

Keskimääräinen vuosituotto, %	0,15
Sharpe Ratio	0,14
Volatiliteetti	3,37
Tracking Error	0,72
Information Ratio	-0,78

Perustiedot

ISIN-koodi	FI0008803093
Vertailuindeksi	Barclays Euro Aggregate/Treasury-index
Kotisivu	https://www.danskeinvest.fi
Rekisteröintimaa	Suomi
Perusvaluutta	EUR
Kokonaisvarat (milj. euroa), 28.02.2019, EUR	46,1
Osuuden arvo, 22.03.2019	0,17856
Duraatio, 28.02.2019	7,67
Yield to maturity, 28.02.2019	1,25
Morningstar Rating™	★★★★

Katsauksen julkaisusta vastaa Danske Invest Rahastoyhtiö Oy. Ennen sijoitus päätöksen tekemistä asiakkaan tulee aina tutustua rahaston ominaisuuksiin, kuluihin ja riskeihin, jotka ilmenevät rahaston avaintietoesitteestä sekä muista rahastomateriaaleista, jotka ovat saatavilla rahastoyhtiön verkkosivuilta. Rahaston historiallinen kehitys ei ole tae tulevasta. Sijoituksen arvo voi nousta tai laskea ja sijoitetun pääoman voi menettää osittain tai kokonaan.

Skannaa QR-koodi ja lue lisää tuotteesta ja viimeisimmät uutiset.

