

Mål och placeringsinriktning**Mål**

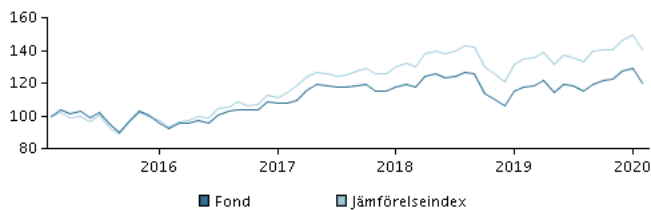
Målet med placeringsverksamheten är att på lång sikt uppnå värdeökning på de placerade medlen genom aktiv kapitalförvaltning inom ramen för lagen om placeringsfonder och fondens stadgar.

Placeringsinriktning

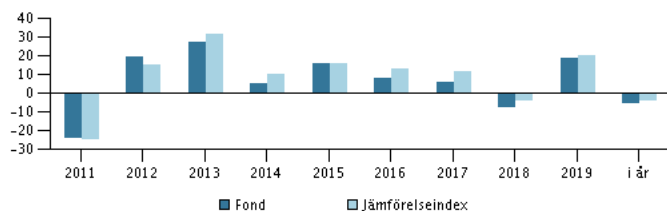
Medlen placeras huvudsakligen i aktier och aktierelaterade värdepapper som är föremål för offentlig handel och vars emittent är ett finskt bolag eller ett bolag som är verksamt i Finland, noteras i Finland eller i betydande grad är beroende av Finlands ekonomi. I placeringarna prioriteras aktier i de mest betydande finska företagen. Avkastningen på fondens placeringsobjekt, såsom utdelning och räntor, återinvesteras. Fondens basvaluta är euro.

Trots fondens smala investeringsuniversum, förväntas det att fondens innehav och avkastning kommer att avvika från benchmark. Fonden lämpar sig för placerare, som eftersträvar en hög avkastning och värdeökning på kapitalet, men som godkänner även kraftiga fluktuationer i placeringens värde och att placeringens värde kan sjunka. Fonden lämpar sig som en del av en diversifierad placeringsportfölj. På grund av att fondens koncentrerade investeringsuniversum kan fondens 'Active share' vara låg. Fondandelar kan tecknas och lösas in varje bankdag.

Rekommendation: Denna fond är möjligtvis inte lämpad för investerare som planerar att avyttra sina fondandelar inom 5 år.

Avkastning för perioden: 27.02.2015 - 28.02.2020

Grafen visar avkastningsutvecklingen för de senaste 5 åren, eller sedan start om fonden inte har 5 års historik. Historisk avkastning är ingen garanti för framtida avkastning.

Årlig avkastning per 28.02.2020, %**Årlig avkastning per 28.02.2020**

	2015	2016	2017	2018	2019	i år
Fond, %	15,9	7,9	6,4	-7,6	19,3	-5,3
Jämförelseindex, %	15,9	13,3	11,5	-3,9	20,4	-4,1

Avkastning per 28.02.2020

	1 mån.	3 mån.	1 år	3 år	5 år
Fond, %	-6,9	-1,9	2,4	11,5	20,6
Jämförelseindex, %	-6,2	-0,2	4,2	22,4	40,5

Avgifter

Årlig avgift*	1,40%
* (Uppskattning. Förvaltningsarvodet förändrades 1.10.2019.)	
Total Expense Ratio (TER)	1,40%
Max insättningsavgift	1,00%
Max uttagsavgift	1,00%
Prestationsbaserad avgift	0,00%

Materialet har tagits fram av Danske Invest Fondbolag Ab enbart i informationssyfte. Före alla investeringsbeslut rekommenderas du att läsa de senaste fondprospekter samt ta del av basfakta för investerare som finns tillgänglig på vår hemsida. Kontakta alltid din investeringsrådgivare innan investeringsbeslut utifrån materialet. Historisk avkastning är ingen garanti för framtida avkastning.

Senast uppdaterad 2020-04-02

Rådgivare**Namn:**

Juha Laakso
Danske Bank Asset Management

Titel:

Chief Portfolio manager

Bakgrund:

M.Sc. (Finance), CIIA Diploma

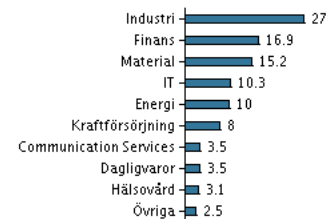
Antal års erfarenhet:

14

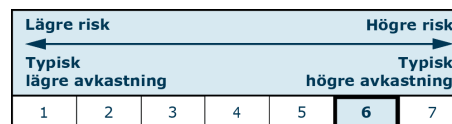
10 största innehaven per 28.02.2020 *)

Investering	%
Neste Oyj	9,7%
Sampo Oyj A	8,3%
Fortum Oyj	7,7%
Nordea Bank Abp (Fi) Eur	7,6%
Nokia Oyj (Fi)	6,4%
Kone Oyj B	4,9%
Upm-Kymmene Oyj	4,8%
Huhtamäki Oyj	4,3%
Stora Enso Oyj R	3,9%
Metso Oyj	3,7%

*) Vänligen observera att samtliga innehav är fördröjda med 1 månad.

Investeringsfördelning: Sektorer per 28.02.2020, %**Riskindikator**

Riskindikatorn visar sambandet mellan risk och avkastningsmöjligheter för fonden.

**Riskindikator för perioden 28.02.2017 - 28.02.2020**

Genomsnittlig årsavkastning, %	3,68
Sharpe Ratio	0,33
Volatilitet	12,10
Tracking Error	2,22
Information Ratio	-1,41

Fondfakta

ISIN	FI0008803101
Jmf-index	OMX Helsinki Cap -indexi
Hemsida	https://www.danskeinvest.fi
Fondens domicil	Finland
Valuta	EUR
Förvalt kapital (milj.), 28.02.2020, EUR	494,8
NAV-kurs, 01.04.2020	0,48965
Morningstar Rating?	★★★★★
Morningstar Sustainability Rating	★★★★★