

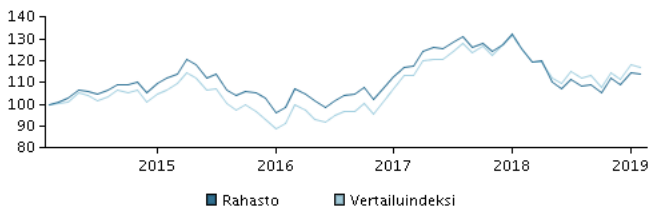
Tavoitteet ja sijoituspolitiikka**Tavoitteet**

Sijoitustoiminnan tavoitteena on saavuttaa sijoitetuille varoille pitkällä aikavälillä arvonnousua aktiivisen omaisuudenhoidon keinoin sijoitusrahastolain ja rahaston sääntöjen puitteissa.

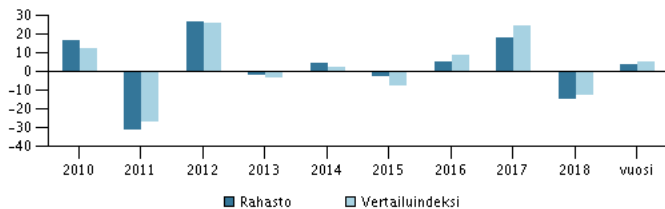
Sijoituspolitiikka

Varat sijoitetaan pääosin julkisen kaupankäynnin kohteena oleviin osakkeisiin ja osakesidonnaisiin arvopapereihin, joiden liikkeeseenlaskija on Itä-Euroopassa noteerattu taikka Itä-Euroopan maiden taloudesta merkittävästi riippuvainen yhtiö. Varat sijoitetaan pääosin Puolan, Turkin, Unkarin ja Tšekin tasavallan osakemarkkinoille. Varoja ei sijoiteta Venäjälle. Rahaston sijoituskohteiden tuotot, kuten osingot ja korot, sijoitetaan uudelleen. Rahaston perusvaluutta on euro. Rahasto sopii sijoittajalle, joka tavoittelee korkeaa tuottoa ja pääoman arvonnousua sekä hyväksyy sijoituksen voimakkaankin arvonvaihtelun ja sen, että sijoituksen arvo voi laskea. Rahasto sopii osaksi hajautettua sijoitussalkkua. Rahasto-osuuksia voi merkitä ja lunastaa jokaisena pankkipäivänä.

Suositus: Tämä rahasto ei välttämättä sovi sijoittajalle, joka aikoo lunastaa osuutensa rahastosta 7 vuoden kuluessa.

Tuotto ajanjaksolta: 28.02.2014 - 28.02.2019

Kuvaaja havainnollistaa tuottokehitystä viimeisen viiden vuoden ajalta, tai perustamisesta lähtien, mikäli tuottohistoria on tätä lyhyempi. Historiallinen kehitys ei ole tae tulevasta tuotosta.

Vuotuinen tuotto per 28.02.2019, %**Vuotuinen tuotto per 28.02.2019**

	2014	2015	2016	2017	2018	vuosi
Rahasto, %	4,6	-2,5	5,0	18,4	-14,5	4,2
Vertailuindeksi, %	2,6	-7,8	9,0	24,9	-12,2	5,0

Tuotto per 28.02.2019

	1 kk.	3 kk.	1 vuosi	3 vuotta	5 vuotta
Rahasto, %	-0,8	1,7	-9,6	15,3	13,7
Vertailuindeksi, %	-1,0	2,3	-6,4	28,8	17,3

Rahaston palkkiot

Juoksevat kulut	2,80%
Kokonaiskulusuhde (TER)	2,80%
Merkintäpalkkio	1,00%
Lunastuspalkkio	2,00%
Tuottosidonnainen palkkio	0,00%

Salkunhoitaja**Nimi:**

Morten Lund Ligaard
Danske Bank Asset Management

Tehtävä:

Chief Portfolio Manager

Koulutus:

M.Sc. (Mathematics & Economics), CFA

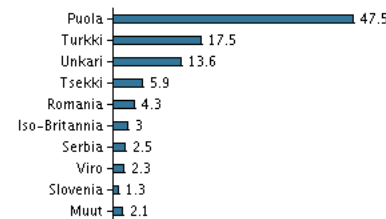
Alan työkokemus vuosina:

19

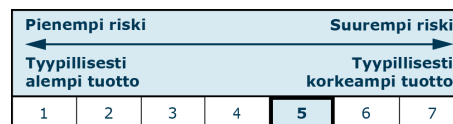
10 suurinta omistusta per 30.01.2019 *)**Arvopaperi**

Arvopaperi	Osuus
Bank Pekao S.A.	6,4%
Otp Bank	6,2%
Polski Koncern Naftowy S.A.	6,0%
Pko Bank Polski S.A.	5,9%
Mol Hungarian Oil And Gas Plc A	5,4%
Powszechny Zaklad Ubezpieczen Sa	5,0%
Haci Omer Sabanci Holding As	3,2%
Nova Ljubljanska Banka Dd	3,0%
Polish Oil & Gas Comp.	3,0%
Grupa Lotos S.A.	2,9%

*) Omistustiedot viivästetty 1 kuukaudella.

Omistusanalyysi: Maa per 30.01.2019, %**Riski-tuotto-profiili**

Rahaston riskiluokka kuvaa riskin ja tuoton suhdetta rahastossa sekä rahasto-osuuden arvonkehityksen vaihtelua viimeisen 5 vuoden ajalta tai saatavilla olevalta ajanjaksolta.

**Tunnusluvut ajanjaksolta 29.02.2016 - 28.02.2019**

Keskimääräinen vuosituotto, %	4,86
Sharpe Ratio	0,39
Volatiliteetti	13,20
Tracking Error	2,83
Information Ratio	-1,31

Perustiedot

ISIN-koodi	FI0008811252
Vertailuindeksi	85% Dow Jones STOXX EU Enlarged TM Index and 15% MSCI Daily TR Net Emerging Markets Turkey Index https://www.danskeinvest.fi
Kotisivu	Suomi
Rekisteröintimaa	EUR
Perusvaluutta	EUR
Kokonaisvarat (milj. euroa), 28.02.2019, EUR	44,7
Osuuden arvo, 22.03.2019	0,96734
Morningstar Rating™	★★★★★
Morningstar vastuullisuus rating	★★★★★

Katsauksen julkaisusta vastaa Danske Invest Rahastoyhtiö Oy. Ennen sijoituspäätöksen tekemistä asiakkaan tulee aina tutustua rahaston ominaisuuksiin, kuluihin ja riskeihin, jotka ilmenevät rahaston avaintietoesitteestä sekä muista rahastomateriaaleista, jotka ovat saatavilla rahastoyhtiön verkkosivuilta. Rahaston historiallinen kehitys ei ole tae tulevasta. Sijoituksen arvo voi nousta tai laskea ja sijoitetun pääoman voi menettää osittain tai kokonaan.

Skannaa QR-koodi ja lue lisää tuotteesta ja viimeisimmät uutiset.

