

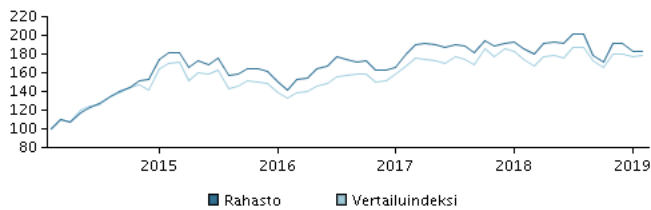
Tavoitteet ja sijoituspolitiikka**Tavoitteet**

Sijoitustoiminnan tavoitteena on saavuttaa sijoitetuille varoille pitkällä aikavälillä arvonnousua aktiivisen omaisuudenhoidon keinoin sijoitusrahastolain ja rahaston sääntöjen puitteissa.

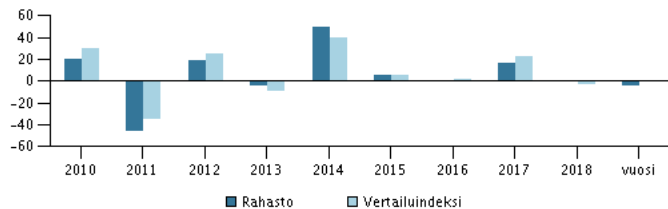
Sijoituspolitiikka

Varat sijoitetaan hajautetusti pääosin julkisen kaupankäynnin kohteena oleviin osakkeisiin ja osakesidonnaisiin arvopapereihin, joiden liikkeeseenlaskija on Intiassa noteerattu yhtiö taikka Intian taloudesta merkittävästi riippuvainen yhtiö. Osakevalintojen avulla rahastolle pyritään saamaan kyseisten osakemarkkinoiden keskimääräisen tuoton ylittävä tuotto. Rahaston sijoituskohteiden tuotot, kuten osingot ja korot, sijoitetaan uudelleen. Rahaston perusvaluutta on euro. Rahasto sopii sijoittajalle, joka tavoittelee korkeaa tuottoa ja pääoman arvonnousua, mutta hyväksyy myös sijoituksen voimakkaankin arvonvaihdelun ja sen, että sijoituksen arvo voi laskea. Rahasto sopii osaksi hajautettua sijoitussalkkua. Sijoittaja voi merkitä ja lunastaa rahasto-osuuksia jokaisena pankkipäivänä.

Suositus: Tämä rahasto ei välttämättä sovi sijoittajalle, joka aikoo lunastaa osuutensa rahastosta 7 vuoden kuluessa.

Tuotto ajanjaksolta: 28.02.2014 - 28.02.2019

Kuvaaja havainnollistaa tuottokehitystä viimeisen viiden vuoden ajalta, tai perustamisesta lähtien, mikäli tuottohistoria on tätä lyhyempi. Historiallinen kehitys ei ole tae tulevasta tuotosta.

Vuotuinen tuotto per 28.02.2019, %**Vuotuinen tuotto per 28.02.2019**

	2014	2015	2016	2017	2018	vuosi
Rahasto, %	49,9	6,0	0,7	17,0	0,5	-4,6
Vertailuindeksi, %	40,3	4,9	1,6	22,2	-2,7	-0,9
Tuotonmaksu	0,03	0,05	0,04	0,03	0,04	0,00

Tuotto per 28.02.2019

	1 kk.	3 kk.	1 vuosi	3 vuotta	5 vuotta
Rahasto, %	0,4	-4,7	-1,3	28,7	83,6
Vertailuindeksi, %	0,9	-0,7	2,2	33,8	79,2

Rahaston palkkiot

Juoksevat kulut	2,80%
Kokonaiskulusuhde (TER)	2,80%
Merkintäpalkkio	1,00%
Lunastuspalkkio	2,00%
Tuottosidonnainen palkkio	0,00%

Salkunhoitaja**Nimi:**

Team Managed (Aberdeen)
Aberdeen Asset Managers

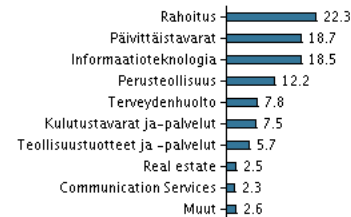
10 suurinta omistusta per 30.01.2019 *)**Arvopaperi**

Housing Development Finance
Tata Consultancy Services Ltd.
Infosys Ltd
Kotak Mahindra Bank Ltd
Itc Ltd
Hindustan Unilever Limited
Piramal Enterprises Ltd
Asian Paints Ltd
Nestle India Ltd.
Container Corporation Of India Ltd

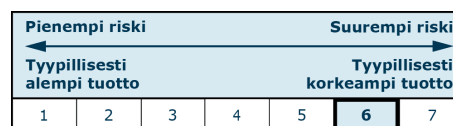
Osuus

9,7%
8,4%
6,1%
5,5%
5,4%
4,3%
4,1%
3,9%
3,7%
3,7%

*) Omistustiedot viivästetty 1 kuukaudella.

Omistusanalyysi: Toimiala per 30.01.2019, %**Riski-tuotto profiili**

Rahaston riskiluokka kuvaa riskin ja tuoton suhdetta rahastossa sekä rahasto-osuuden arvonkehityksen vaihtelua viimeisen 5 vuoden ajalta tai saatavilla olevalta ajanjaksolta.

**Tunnusluvut ajanjaksolta 29.02.2016 - 28.02.2019**

Keskimääräinen vuosituotto, %	8,78
Sharpe Ratio	0,57
Volatiliteetti	15,50
Tracking Error	6,52
Information Ratio	-0,20

Perustiedot

ISIN-koodi
Vertailuindeksi
Kotisivu
Rekisteröintimaa
Perusvaluutta
Kokonaisarvat (milj. euroa), 28.02.2019, EUR
Osuuden arvo, 21.03.2019
Morningstar Rating™
Morningstar vastuullisuus rating

FI0008810981
MSCI India (TR) -indeksi
<https://www.danskeinvest.fi>
Suomi
EUR
34,1
1,01433
★★★★★
★★★★★

