

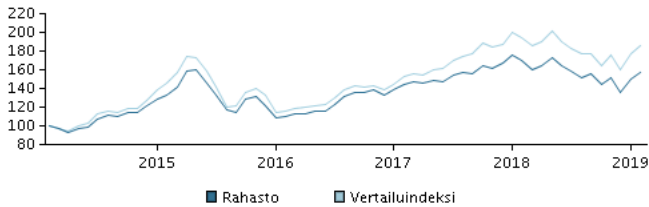
Tavoitteet ja sijoituspolitiikka**Tavoitteet**

Sijoitustoiminnan tavoitteena on saavuttaa sijoitetuille varoille pitkällä aikavälillä arvonnousua aktiivisen omaisuudenhoidon keinoin sijoitusrahastolain ja rahaston sääntöjen puitteissa.

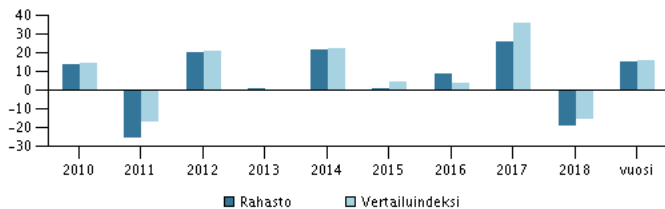
Sijoituspolitiikka

Varat sijoitetaan hajautetusti pääosin julkisen kaupankäynnin kohteena oleviin osakkeisiin ja osakesidonnaisiin arvopapereihin, joiden liikkeeseenlaskija on Kiinassa, Hongkongissa tai Taiwanissa noteerattu yhtiö taikka Kiinan taloudesta merkittävästi riippuvainen yhtiö. Rahaston sijoituskohteiden tuotot, kuten osingot ja korot, sijoitetaan uudelleen. Rahaston perusvaluutta on euro. Rahasto sopii sijoittajalle, joka tavoittelee korkeaa tuottoa ja pääoman arvonnousua, mutta hyväksyy myös sijoituksen voimakkaan arvonnvaihtelun ja sen, että sijoituksen arvo voi laskea. Rahasto sopii osaksi hajautettua sijoitussalkkua. Sijoittaja voi merkitä ja lunastaa rahasto-osuuksia jokaisena pankkipäivänä.

Suositus: Tämä rahasto ei välttämättä sovi sijoittajalle, joka aikoo lunastaa osuutensa rahastosta 7 vuoden kuluessa.

Tuotto ajanjaksolta: 27.02.2014 - 28.02.2019

Kuvaaja havainnollistaa tuottokehitystä viimeisen viiden vuoden ajalta, tai perustamisesta lähtien, mikäli tuottohistoria on tätä lyhyempi. Historiallinen kehitys ei ole tae tulevasta tuotosta.

Vuotuinen tuotto per 28.02.2019, %**Vuotuinen tuotto per 28.02.2019**

	2014	2015	2016	2017	2018	vuosi
Rahasto, %	21,9	0,7	8,7	26,2	-18,8	15,5
Vertailuindeksi, %	22,8	4,7	4,3	35,7	-15,1	16,4

Tuotto per 28.02.2019

	1 kk.	3 kk.	1 vuosi	3 vuotta	5 vuotta
Rahasto, %	4,3	3,5	-7,4	42,8	57,6
Vertailuindeksi, %	4,8	5,9	-4,5	60,9	86,3

Rahaston palkkiot

Juoksevat kulut	2,80%
Kokonaiskulusuhde (TER)	2,80%
Merkintäpalkkio	1,00%
Lunastuspalkkio	2,00%
Tuottosidonnainen palkkio	0,00%

Salkunhoitaja**Nimi:**

Christina Chung
Allianz Global Investors

Tehtävä:

Senior Portfolio Manager

Koulutus:

B.A. (finance), M.A. (economics), CMA, CFA

Alan työkokemus vuosina:

29

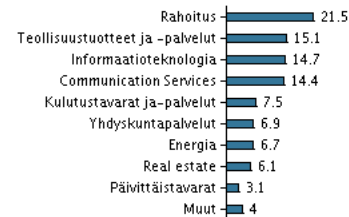
10 suurinta omistusta per 30.01.2019 *)**Arvopaperi**

Alibaba Group Holding Ltd Adr
Tencent Holdings Ltd.
China Construction Bank Corporation H
China Everbright International Ltd
Ping An Insurance (Group) Comp. Of China
China Merchants Bank - H
Hong Kong Exchanges & Clearing Ltd.
Petrochina Company Ltd.
China Mobile Ltd. (HK)
Beijing Enterprises Holdings Ltd.

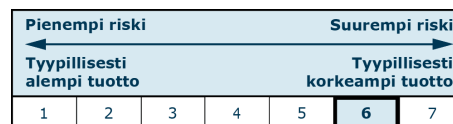
Osuus

10,5%
9,6%
5,2%
4,6%
4,4%
3,8%
3,7%
3,3%
2,9%
2,7%

*) Omistustiedot viivästetty 1 kuukaudella.

Omistusanalyysi: Toimiala per 30.01.2019, %**Riski-tuotto profiili**

Rahaston riskiluokka kuvaa riskin ja tuoton suhdetta rahastossa sekä rahasto-osuuden arvonkehityksen vaihtelua viimeisen 5 vuoden ajalta tai saatavilla olevalta ajanjaksolta.

**Tunnusluvut ajanjaksolta 29.02.2016 - 28.02.2019**

Keskimääräinen vuosituotto, %	12,62
Sharpe Ratio	0,80
Volatiliteetti	15,26
Tracking Error	3,60
Information Ratio	-1,10

Perustiedot

ISIN-koodi
Vertailuindeksi
Kotisivu
Rekisteröintimaa
Perusvaluutta
Kokonaisvarat (milj. euroa), 28.02.2019, EUR
Osuuden arvo, 18.03.2019
Morningstar Rating™
Morningstar vastuullisuus rating

FI0008808514
MSCI China (TR)-index
<https://www.danskeinvest.fi>
Suomi
EUR
71,6
3,50394
★★★★★
★★★★★

