

Tavoitteet ja sijoituspolitiikka**Tavoitteet**

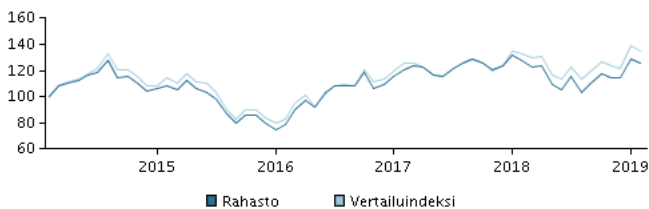
Sijoitustoiminnan tavoitteena on saavuttaa sijoitetuille varoille pitkällä aikavälillä arvonnousua aktiivisen omaisuudenhoidon keinoin sijoitusrahastolain ja rahaston sääntöjen puitteissa.

Sijoituspolitiikka

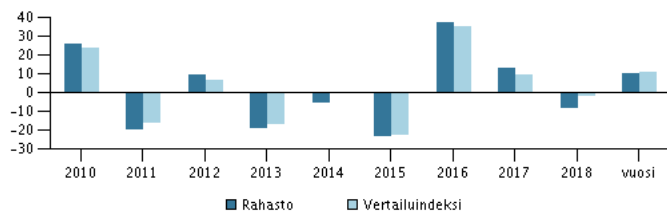
Varat sijoitetaan hajautetusti pääosin julkisen kaupankäynnin kohteena oleviin, Latinalaisessa Amerikassa noteerattujen yhtiöiden tai Latinalaisen Amerikan taloudesta merkittävästi riippuvaisten yhtiöiden osakkeisiin ja osakesidonnaisiin arvopapereihin. Rahaston sijoituskohteiden tuotot, kuten osingot ja korot, sijoitetaan uudelleen. Rahaston perusvaluutta on euro.

Rahasto sopii sijoittajalle, joka tavoittelee korkeaa tuottoa ja pääoman arvonnousua, mutta hyväksyy myös sijoituksen voimakkaan arvonvaihtelun ja sen, että sijoituksen arvo voi laskea. Rahasto sopii osaksi hajautettua sijoitussalkkua. Sijoittaja voi merkitä ja lunastaa rahasto-osuuksia jokaisena pankkipäivänä.

Suositus: Tämä rahasto ei välttämättä sovi sijoittajalle, joka aikoo lunastaa osuutensa rahastosta 7 vuoden kuluessa.

Tuotto ajanjaksolta: 28.02.2014 - 28.02.2019

Kuvaaja havainnollistaa tuottokehitystä viimeisen viiden vuoden ajalta, tai perustamisesta lähtien, mikäli tuottohistoria on tätä lyhyempi. Historiallinen kehitys ei ole tae tulevasta tuotosta.

Vuotuinen tuotto per 28.02.2019, %**Vuotuinen tuotto per 28.02.2019**

	2014	2015	2016	2017	2018	vuosi
Rahasto, %	-5,6	-23,2	37,4	13,1	-7,9	10,4
Vertailuindeksi, %	-0,4	-22,8	35,6	9,4	-1,9	11,1
Tuotonmaksu	0,08	0,07	0,05	0,07	0,08	0,00

Tuotto per 28.02.2019

	1 kk.	3 kk.	1 vuosi	3 vuotta	5 vuotta
Rahasto, %	-2,3	10,3	-1,2	60,0	26,0
Vertailuindeksi, %	-3,1	9,4	1,8	63,1	35,1

Rahaston palkkiot

Juoksevat kulut	2,80%
Kokonaiskulusuhde (TER)	2,80%
Merkintäpalkkio	1,00%
Lunastuspalkkio	2,00%
Tuottosidonnainen palkkio	0,00%

Salkunhoitaja**Nimi:**

Peter Taylor
Aberdeen Asset Managers

Tehtävä:

Head of Brazilian Equities

Koulutus:

MA PPE/Economics & Intl Law, CFA

Alan työkokemus vuosina:

19

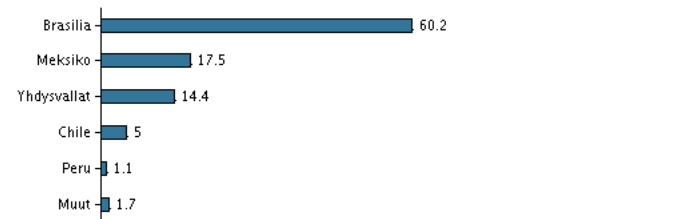
10 suurinta omistusta per 30.01.2019 *)**Arvopaperi**

Banco Bradesco S.A.
Petroleo Brasileiro S.A. Petrobras (Pref.)
Itausa Investimentos Itau Sa
Itau Unibanco Holding Sa
Bradespar Pref.
Fomento Economico Mexicano (Adr) Femsa
Lojas Renner Sa
Grupo Financiero Banorte Sab De Cv
Ambev Sa
Wal-Mart De Mexico Sab De Cv

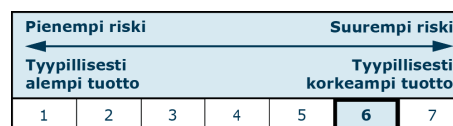
Osuus

9,1%
5,5%
5,0%
4,6%
4,2%
4,2%
4,2%
4,0%
3,3%
3,2%

*) Omistustiedot viivästetty 1 kuukaudella.

Omistusanalyysi: Maa per 30.01.2019, %**Riski-tuotto profiili**

Rahaston riskiluokka kuvaa riskin ja tuoton suhdetta rahastossa sekä rahasto-osuuden arvonkehityksen vaihtelua viimeisen 5 vuoden ajalta tai saatavilla olevalta ajanjaksolta.

**Tunnusluvut ajanjaksolta 29.02.2016 - 28.02.2019**

Keskimääräinen vuosituotto, %	16,95
Sharpe Ratio	0,74
Volatiliteetti	21,61
Tracking Error	4,92
Information Ratio	-0,13

Perustiedot

ISIN-koodi
Vertailuindeksi
Kotisivu
Rekisteröintimaa
Perusvaluutta
Kokonaisvarat (milj. euroa), 28.02.2019, EUR
Osuuden arvo, 21.03.2019
Morningstar Rating™
Morningstar vastuullisuus rating

FI0008807755
MSCI Latin America-index
<https://www.danskeinvest.fi>
Suomi
EUR
31,4
1,84577
★★★★★
★★★★★

