

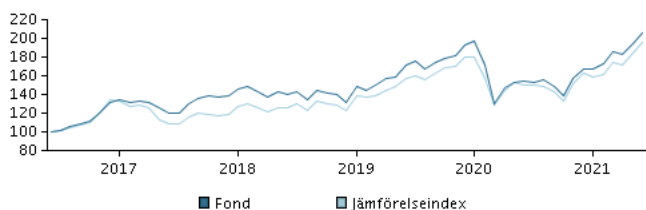
Mål och placeringsinriktning**Mål**

Målet med placeringsverksamheten är att på lång sikt uppnå värdeökning på de placerade medlen genom aktiv kapitalförvaltning inom ramen för lagen om placeringsfonder och fondens stadgar.

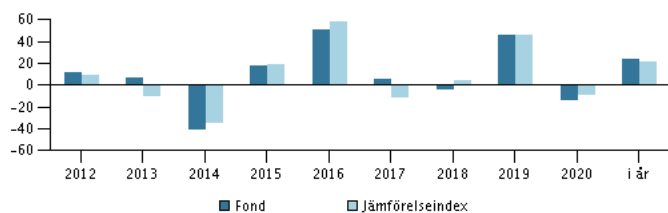
Placeringsinriktning

Medlen placeras diversifierat huvudsakligen i aktier och aktierelaterade värdepapper som är föremål för offentlig handel och vars emittent är ett ryskt bolag eller ett bolag som är verksamt i Ryssland eller någon annanstans i området av det tidigare Sovjetunionen, noteras i dessa länder eller i betydande grad är beroende av dessa länders ekonomi. Fonden följer Danske Invests Policycn för ansvarsfulla investeringar och väljer bort vissa sektorer och företag i dess investeringsuniversum. Avkastningen på fondens placeringsobjekt, såsom utdelning och räntor, återinvesteras. Fondens basvaluta är euro. Trots fondens smala investeringsuniversum, förväntas det att fondens innehav och avkastning kommer att avvika från benchmark. Fonden lämpar sig för placerare, som eftersträvar en hög avkastning och värdeökning på kapitalet, men som godkänner även kraftiga fluktuationer i placeringsens värde och att placeringsens värde kan sjunka. Fonden lämpar sig som en del av en diversifierad placeringsportfölj. Placeraren kan teckna och lösa in fondandelar varje bankdag.

Rekommendation: Denna fond är möjligtvis inte lämpad för investerare som planerar att avyttra sina fondandelar inom 7 år.

Avkastning för perioden: 30.06.2016 - 30.06.2021

Grafen visar avkastningsutvecklingen för de senaste 5 åren, eller sedan start om fonden inte har 5 års historik. Historisk avkastning är ingen garanti för framtida avkastning.

Årlig avkastning per 30.06.2021, %**Årlig avkastning per 30.06.2021**

	2016	2017	2018	2019	2020	i år
Fond, %	51,3	4,9	-4,8	46,4	-13,5	23,5
Jämförelseindex, %	58,2	-11,6	4,1	45,5	-9,7	20,8
Utdelningar	0,05	0,08	0,07	0,06	0,09	0,07

Avkastning per 30.06.2021

	1 mån.	3 mån.	1 år	3 år	5 år
Fond, %	5,7	11,2	33,8	46,3	106,7
Jämförelseindex, %	6,5	12,3	30,7	56,0	97,1

Avgifter

Årlig avgift	2,00%
Total Expense Ratio (TER)	2,00%
Max insättningsavgift	1,00%
Max uttagsavgift	2,00%
Prestationsbaserad avgift	0,00%

Materialet har tagits fram av Danske Invest Fondbolag Ab enbart i informationssyfte. Före alla investeringsbeslut rekommenderas du att läsa de senaste fondprospekter samt ta del av basfakta för investerare som finns tillgänglig på vår hemsida. Kontakta alltid din investeringsrådgivare innan investeringsbeslut utifrån materialet. Historisk avkastning är ingen garanti för framtida avkastning.

Senast uppdaterad 2021-07-26

Rådgivare**Namn:**

Olga Karakozova
Danske Bank Asset Management

Titel:

Senior Portfolio Manager

Bakgrund:

PhD in Finance

Antal års erfarenhet:

20

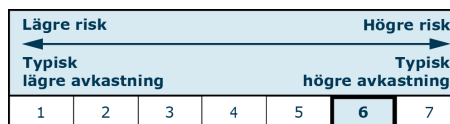
10 största innehaven per 31.05.2021 *)

Investering	%
Gazprom Adr (Gb)	9,7%
Lukoil Oil Company Pjsc (Usd)	8,1%
Sberbank (Usd)	7,4%
Polymetal International Plc	5,5%
Tcs Group Holding Plc (Gdr) Regs A	5,5%
Mmc Norilsk Nickel Pjsc Adr (Gb)	5,3%
Magnit Pjsc (Usd)	4,9%
Surgutneftegaz Pref. (Usd)	4,7%
Yandex Nv A (Usd)	4,6%
Severstal Pao Gdr	4,0%

*) Vänligen observera att samtliga innehav är fördröjda med 1 månad.

Investeringsfördelning: Sektorer per 31.05.2021, %**Riskindikator**

Riskindikatorn visar sambandet mellan risk och avkastningsmöjligheter för fonden.

**Riskindikator för perioden 31.07.2018 - 30.06.2021**

Genomsnittlig årsavkastning, %	13,23
Sharpe Ratio	0,49
Volatilitet	26,02
Tracking Error	6,32
Information Ratio	-0,23

Fondfakta

ISIN	FI0008807110
Jmf-index	MSCI Russia 10/40 Net total return -indexi
Hemsida	www.danskeinvest.fi
Fondens domicil	Finland
Valuta	EUR
Förvalt kapital (milj.) , 23.07.2021, EUR	54,1
NAV-kurs, 23.07.2021	2,15163
Morningstar Rating?	★★★★★