

Tavoitteet ja sijoituspolitiikka

Tavoitteet

Sijoitustoiminnan tavoitteena on saavuttaa sijoitetuille varoille pitkällä aikavälillä arvonnousua aktiivisen omaisuudenhoidon keinoin sijoitusrahastolain ja rahaston sääntöjen puitteissa..

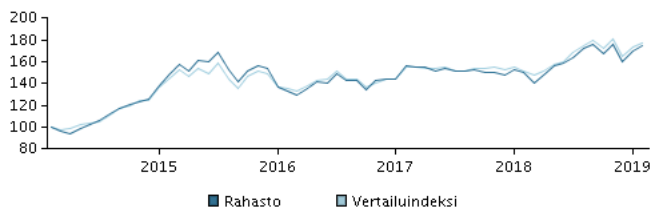
Sijoituspolitiikka

Varat sijoitetaan julkisen kaupankäynnin kohteena oleviin lääketiede-, terveydenhoito- ja biotekniikkayhtiöiden osakkeisiin ja osakesidonnaisiin arvopapereihin maailmanlaajuisesti. Varoja voidaan sijoittaa myös arvopapereihin, joiden liikkeeseenlaskijan pääasiallinen toimiala liittyy ikääntymiseen tai elämänlaatuun tai palvelee tai tukee näitä toimialoja. Rahaston sijoituskohteiden tuotot, kuten osingot ja korot, sijoitetaan uudelleen. Rahaston perusvaluutta on euro.

Rahasto sopii sijoittajalle, joka haluaa sijoittaa maailmanlaajuisesti lääketieteellisuus- ja muihin terveydenhoitoalojen yhtiöiden osakkeisiin ja joka tavoittelee korkeaa tuottoa hyväksyen sijoituksen voimakkaan arvovaihtelun ja sen, että sijoituksen arvo voi laskea. Rahasto sopii osaksi hajautettua sijoitussalkkua. Rahasto-osuuksia voi merkitä ja lunastaa jokaisena pankkipäivänä.

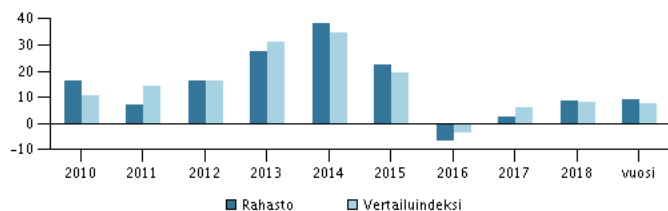
Suositus: Tämä rahasto ei välttämättä sovi sijoittajalle, joka aikoo lunastaa osuutensa rahastosta 7 vuoden kuluessa.

Tuotto ajanjaksolta: 28.02.2014 - 28.02.2019



Kuvaaja havainnollistaa tuottokehitystä viimeisen viiden vuoden ajalta, tai perustamisesta lähtien, mikäli tuottohistoria on tätä lyhyempi. Historiallinen kehitys ei ole tae tulevasta tuotosta.

Vuotuinen tuotto per 28.02.2019, %



Vuotuinen tuotto per 28.02.2019

	2014	2015	2016	2017	2018	vuosi
Rahasto, %	38,4	22,5	-6,6	2,7	8,8	9,0
Vertailuindeksi, %	34,4	19,5	-3,4	6,1	7,9	7,6
Tuotonmaksu	0,02	0,04	0,03	0,03	0,03	0,00

Tuotto per 28.02.2019

	1 kk.	3 kk.	1 vuosi	3 vuotta	5 vuotta
Rahasto, %	2,8	-0,5	16,7	32,0	75,2
Vertailuindeksi, %	2,6	-1,7	17,2	30,6	77,7

Rahaston palkkiot

Juoksevat kulut	1,95%
Kokonaiskulusuhde (TER)	1,95%
Merkintäpalkkio	1,00%
Lunastuspalkkio	1,00%
Tuottosidonnainen palkkio	0,00%

Katsauksen julkaisusta vastaa Danske Invest Rahastoyhtiö Oy. Ennen sijoituspäätöksen tekemistä asiakkaan tulee aina tutustua rahaston ominaisuuksiin, kuluihin ja riskeihin, jotka ilmenevät rahaston avaintietoesitteestä sekä muista rahastomateriaaleista, jotka ovat saatavilla rahastoyhtiön verkkosivuilta. Rahaston historiallinen kehitys ei ole tae tulevasta. Sijoituksen arvo voi nousta tai laskea ja sijoitetun pääoman voi menettää osittain tai kokonaan.

Salkunhoitaja



Nimi:

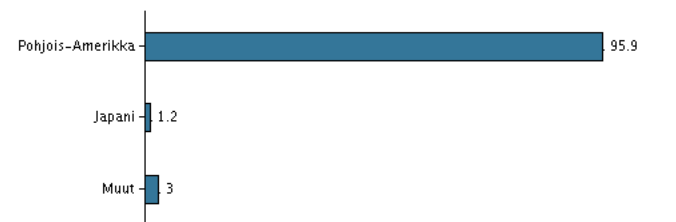
Team Managed (Allianz)
Allianz Global Investors

10 suurinta omistusta per 30.01.2019 *)

Arvopaperi	Osuus
Unitedhealth Group Inc.	7,2%
Merck & Co. Inc. (Us)	5,6%
Novartis (Adr)	5,3%
Anthem Inc.	4,3%
Cvs Health Corp.	4,3%
Pfizer Inc. (Us)	3,6%
Abbott Laboratories (Us)	3,6%
Bristol-Myers Squibb Co. (Us)	3,5%
Astrazeneca (Adr)	3,3%
Sanofi (Adr)	3,2%

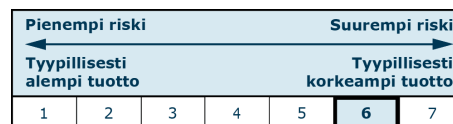
*) Omistustiedot viivästetty 1 kuukaudella.

Omistusanalyysi: Maanosa per 30.01.2019, %



Riski-tuottoprofiili

Rahaston riskiluokka kuvaa riskin ja tuoton suhdetta rahastossa sekä rahasto-osuuden arvonkehityksen vaihtelua viimeisen 5 vuoden ajalta tai saatavilla olevalta ajanjaksolta.



Tunnusluvut ajanjaksolta 29.02.2016 - 28.02.2019

Keskimääräinen vuosituotto, %	9,70
Sharpe Ratio	0,70
Volatiliteetti	13,74
Tracking Error	4,70
Information Ratio	0,08

Perustiedot

ISIN-koodi	FI0008802954
Vertailuindeksi	MSCI Health Care (TR) -indeksi
Kotisivu	https://www.danskeinvest.fi
Rekisteröintimaa	Suomi
Perusvaluutta	EUR
Kokonaisvarat (milj. euroa), 28.02.2019, EUR	80,4
Osuuden arvo, 21.03.2019	0,86247
Morningstar Rating™	★★★★★
Morningstar vastuullisuus rating	★★★★★

Skannaa QR-koodi ja lue lisää tuotteesta ja viimeisimmät uutiset.

