

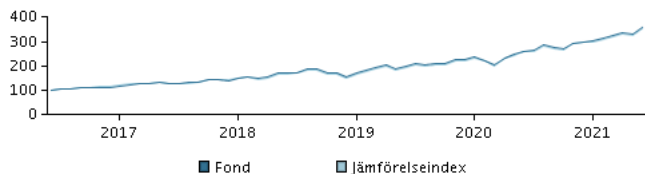
Mål och placeringsinriktning**Mål**

Målet med placeringsverksamheten är att på lång sikt uppnå värdeökning på de placerade medlen inom ramen för lagen om placeringsfonder och fondens stadgar.

Placeringsinriktning

Medlen placeras i aktier och aktierelaterade värdepapper som är föremål för offentlig handel och huvudsakligen emitterade av nordamerikanska teknologibolag. Teknologibolag är exempelvis bolag med verksamhet inom telekommunikations-, informationsteknik-, bioteknik-, elektronik- och kommunikationsteknologibranschen. Fondens placeringsstrategi är passiv, dvs. placeringsfördelningen strävar efter att följa jämförelseindexets vikter i ifrågakvarande bolag. Fonden kan vid sidan av direkta aktieplaceringar använda derivatinstrument för att uppnå aktiemarknadsrisken enligt jämförelseindexet. Fonden följer Danske Invests Policy för ansvarsfulla investeringar och väljer bort vissa sektorer och företag i dess investeringsuniversum. Avkastningen på fondens placeringsobjekt, såsom utdelning och räntor, återinvesteras. Fondens basvaluta är euro. Investeringsstrategin är passiv, det vill säga indexbaserad. Det betyder att fondens investeringar återspeglar fondens jämförelseindex. Som investerare kan du förvänta att avkastningen i stora drag motsvarar utvecklingen för index. På grund av fondens kostnader kommer avkastningen typiskt att vara något lägre jämfört med index. Fonden lämpar sig för placerare, som önskar placera diversifierat i aktier i teknologibolag och som eftersträvar en hög avkastning, men också godkänner kraftiga fluktuationer i placeringsvärde och att placeringsvärdet kan sjunka. Fonden lämpar sig som en del av en diversifierad placeringsportfölj. Fondandelar kan tecknas och lösas in varje bankdag.

Rekommendation: Denna fond är möjligtvis inte lämpad för investerare som planerar att avyttra sina fondandelar inom 7 år.

Avkastning för perioden: 30.06.2016 - 30.06.2021

Grafen visar avkastningsutvecklingen för de senaste 5 åren, eller sedan start om fonden inte har 5 års historik. Historisk avkastning är ingen garanti för framtida avkastning.

Årlig avkastning per 30.06.2021

| | 2016 | 2017 | 2018 | 2019 | 2020 | i år |
|--------------------|------|------|------|------|------|------|
| Fond, % | 7,4 | 24,8 | 11,2 | 44,4 | 32,1 | 19,6 |
| Jämförelseindex, % | 15,6 | 20,0 | 7,4 | 45,6 | 32,8 | 19,9 |

Avkastning per 30.06.2021

| | 1 mån. | 3 mån. | 1 år | 3 år | 5 år |
|--------------------|--------|--------|------|-------|-------|
| Fond, % | 9,2 | 10,5 | 36,9 | 106,9 | 259,7 |
| Jämförelseindex, % | 9,4 | 10,8 | 37,7 | 110,7 | 254,8 |

Avgifter

| | |
|---------------------------|-------|
| Årlig avgift | 0,50% |
| Total Expense Ratio (TER) | 0,50% |
| Max insättningsavgift | 1,00% |
| Max uttagsavgift | 1,00% |
| Prestationsbaserad avgift | 0,00% |

Rådgivare**Namn:**

Kim Thomsen
Danske Bank Asset Management

Titel:

Chief Portfolio Manager

Bakgrund:

FD

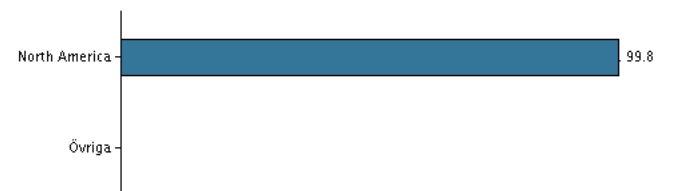
Antal års erfarenhet:

35

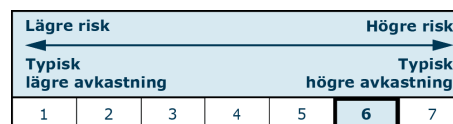
10 största innehaven per 31.05.2021 *)

| Investering | % |
|--------------------------|------|
| Amazon.Com | 8,2% |
| Apple Inc. | 8,1% |
| Microsoft Corp. | 8,1% |
| Facebook Inc A (Us) | 5,8% |
| Alphabet Inc C | 4,7% |
| Alphabet Inc A | 4,2% |
| Nvidia Corp. (Us) | 3,0% |
| Visa Inc Class A | 3,0% |
| Mastercard Inc-Class A | 2,4% |
| Paypal Holdings Inc (Us) | 2,3% |

*) Vänligen observera att samtliga innehav är fördröjda med 1 månad.

Investeringsfördelning: Regioner per 31.05.2021, %**Riskindikator**

Riskindikatorn visar sambandet mellan risk och avkastningsmöjligheter för fonden.

**Riskindikator för perioden 31.07.2018 - 30.06.2021**

| | |
|--------------------------------|-------|
| Genomsnittlig årsavkastning, % | 27,95 |
| Sharpe Ratio | 1,28 |
| Volatilitet | 19,53 |
| Tracking Error | 2,80 |
| Information Ratio | -0,21 |

Fondfakta

| | |
|---|---|
| ISIN | FI0008803143 |
| Jmf-index | S&P North America Technology Sector Index (ml. netto-osingot) |
| Hemsida | www.danskeinvest.fi |
| Fondens domicil | Finland |
| Valuta | EUR |
| Förvalt kapital (milj.) , 22.07.2021, EUR | 232,7 |
| NAV-kurs, 22.07.2021 | 1,21992 |
| Morningstar Rating? | ★★★★★ |