

Tavoitteet ja sijoituspolitiikka**Tavoitteet**

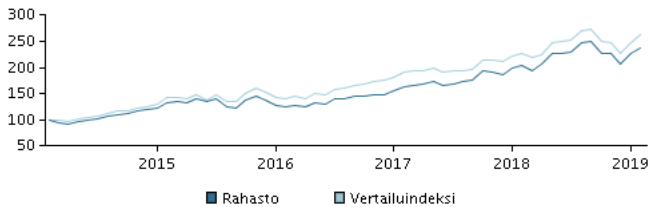
Sijoitustoiminnan tavoitteena on saavuttaa sijoitetuille varoille pitkällä aikavälillä arvonnousua sijoitusrahastolain ja rahaston sääntöjen puitteissa.

Sijoituspolitiikka

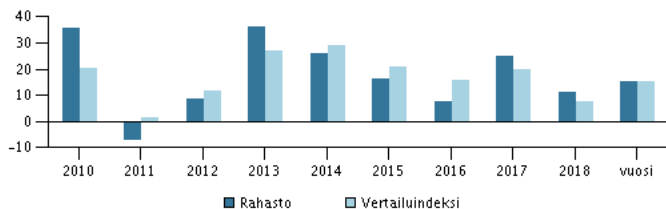
Varat sijoitetaan julkisen kaupankäynnin kohteena oleviin, pääosin pohjoisamerikkalaisiin teknologiayhtiöiden osakkeisiin ja osakesidonnaisiin arvopapereihin. Teknologiayhtiöitä ovat esimerkiksi telekommunikaatio-, tietotekniikka-, biotekniikka-, elektroniikka- ja viestintäteknologia-aloilla toimivat yhtiöt. Rahaston sijoitusstrategia on passiivinen eli sijoitusjakauma pyrkii seuraamaan vertailuindeksiin painoja kyseisissä yhtiöissä. Rahasto voi käyttää suorien osakesijoitusten ohella johdannaisinstrumenttejä vertailuindeksiin mukaisen osakemarkkinariskin saavuttamiseen. Rahaston sijoituskohteiden tuotot, kuten osingot ja korot, sijoitetaan uudelleen. Rahaston perusvaluutta on euro.

Rahasto sopii sijoittajalle, joka haluaa sijoittaa hajautetusti teknologiayhtiöiden osakkeisiin ja joka tavoittelee korkeaa tuottoa hyväksyen sijoituksen voimakkaan arvovaihtelun ja sen, että sijoituksen arvo voi laskea. Rahasto sopii osaksi hajautettua sijoitussalkkua. Rahasto-osuuksia voi merkitä ja lunastaa jokaisena pankkipäivänä.

Suositus: Tämä rahasto ei välttämättä sovi sijoittajalle, joka aikoo lunastaa osuutensa rahastosta 7 vuoden kuluessa.

Tuotto ajanjaksolta: 28.02.2014 - 28.02.2019

Kuvaaja havainnollistaa tuottokehitystä viimeisen viiden vuoden ajalta, tai perustamisesta lähtien, mikäli tuottohistoria on tätä lyhyempi. Historiallinen kehitys ei ole tae tulevasta tuotosta.

Vuotuinen tuotto per 28.02.2019, %**Vuotuinen tuotto per 28.02.2019**

	2014	2015	2016	2017	2018	vuosi
Rahasto, %	26,0	16,4	7,4	24,8	11,2	15,4
Vertailuindeksi, %	28,9	21,1	15,6	20,0	7,4	15,5

Tuotto per 28.02.2019

	1 kk.	3 kk.	1 vuosi	3 vuotta	5 vuotta
Rahasto, %	5,3	5,1	16,7	91,2	138,5
Vertailuindeksi, %	5,4	5,3	15,1	86,2	162,1

Rahaston palkkiot

Juoksevat kulut	0,69%
Kokonaiskulusuhde (TER)	0,69%
Merkintäpalkkio	1,00%
Lunastuspalkkio	1,00%
Tuottosidonnainen palkkio	0,00%

Salkunhoitaja**Nimi:**

Kim Thomsen
Danske Bank Asset Management

Tehtävä:

Chief Portfolio Manager

Koulutus:

FD

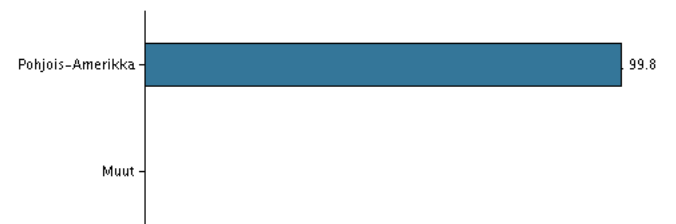
Alan työkokemus vuosina:

33

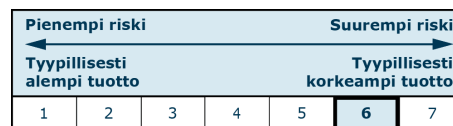
10 suurinta omistusta per 30.01.2019 *)**Arvopaperi**

Arvopaperi	Osuus
Amazon.Com	8,4%
Microsoft Corp.	8,2%
Apple Inc.	8,1%
Facebook Inc A (Us)	5,4%
Alphabet Inc C	4,3%
Alphabet Inc A	4,2%
Visa Inc Class A	3,6%
Intel Corp.	3,2%
Cisco Systems Inc.	3,1%
Mastercard Inc-Class A	2,8%

*) Omistustiedot viivästetty 1 kuukaudella.

Omistusanalyysi: Maanosa per 30.01.2019, %**Riski-tuottoprofiili**

Rahaston riskiluokka kuvaa riskin ja tuoton suhdetta rahastossa sekä rahasto-osuuden arvonkehityksen vaihtelua viimeisen 5 vuoden ajalta tai saatavilla olevalta ajanjaksolta.

**Tunnusluvut ajanjaksolta 29.02.2016 - 28.02.2019**

Keskimääräinen vuosituotto, %	24,12
Sharpe Ratio	1,42
Volatiliteetti	15,42
Tracking Error	3,34
Information Ratio	0,26

Perustiedot

ISIN-koodi	FI0008803143
Vertailuindeksi	S&P North America Technology Sector Index (ml. netto-osingot)
Kotisivu	https://www.danskeinvest.fi
Rekisteröintimaa	Suomi
Perusvaluutta	EUR
Kokonaisvarat (milj. euroa), 28.02.2019, EUR	118,1
Osuuden arvo, 21.03.2019	0,63327
Morningstar Rating™	★★★★★
Morningstar vastuullisuus rating	★★★★★

Katsauksen julkaisusta vastaa Danske Invest Rahastoyhtiö Oy. Ennen sijoituspäätöksen tekemistä asiakkaan tulee aina tutustua rahaston ominaisuuksiin, kuluihin ja riskeihin, jotka ilmenevät rahaston avaintietoesitteestä sekä muista rahastomateriaaleista, jotka ovat saatavilla rahastoyhtiön verkkosivuilta. Rahaston historiallinen kehitys ei ole tae tulevasta. Sijoituksen arvo voi nousta tai laskea ja sijoitetun pääoman voi menettää osittain tai kokonaan.

Skannaa QR-koodi ja lue lisää tuotteesta ja viimeisimmät uutiset.

