

Mål och placeringsinriktning**Mål**

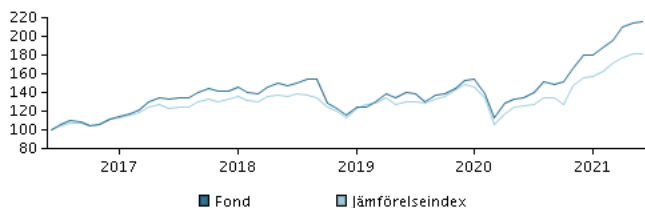
Målet med placeringsverksamheten är att på lång sikt uppnå värdeökning på de placerade medlen genom aktiv kapitalförvaltning inom ramen för lagen om placeringsfonder och fondens stadgar.

Placeringsinriktning

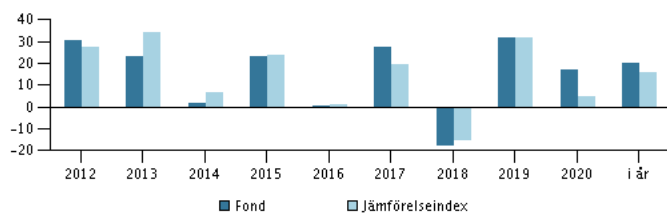
Medlen placeras i aktier och aktierelaterade värdepapper som är föremål för offentlig handel och vars emittent är ett litet eller medelstort europeiskt bolag. Fonden främjar olika miljörelaterade och sociala egenskaper samt god bolagsstyrning genom att systematiskt identifiera och adressera hållbarhetsfaktorer under investeringsprocessen och genom aktivt ägarskap. Avkastningen på fondens placeringsobjekt, såsom utdelning och räntor, återinvesteras. Fondens basvaluta är euro.

Det förväntas att fondens innehav och därmed avkastning kommer att avvika signifikant från benchmark. Fonden lämpar sig för placerare, som är intresserade av att placera på aktier i små och medelstora europeiska bolag och som eftersträvar en hög avkastning, men också godkänner kraftiga värdefluktuationer och att placeringens värde kan sjunka. Fonden lämpar sig som en del av en diversifierad placeringsportfölj. Fondandelar kan tecknas och lösas in varje bankdag.

Rekommendation: Denna fond är möjligtvis inte lämpad för investerare som planerar att avyttra sina fondandelar inom 5 år.

Avkastning för perioden: 30.06.2016 - 30.06.2021

Grafen visar avkastningsutvecklingen för de senaste 5 åren, eller sedan start om fonden inte har 5 års historik. Historisk avkastning är ingen garanti för framtida avkastning.

Årlig avkastning per 30.06.2021, %**Årlig avkastning per 30.06.2021**

| | 2016 | 2017 | 2018 | 2019 | 2020 | i år |
|--------------------|------|------|-------|------|------|------|
| Fond, % | 0,3 | 27,3 | -17,8 | 31,5 | 16,9 | 20,2 |
| Jämförelseindex, % | 1,3 | 19,5 | -15,5 | 32,0 | 5,0 | 15,8 |

Avkastning per 30.06.2021

| | 1 mån. | 3 mån. | 1 år | 3 år | 5 år |
|--------------------|--------|--------|------|------|-------|
| Fond, % | 0,6 | 10,0 | 59,5 | 46,3 | 116,3 |
| Jämförelseindex, % | -0,5 | 5,5 | 43,6 | 32,6 | 81,4 |

Avgifter

| | |
|---------------------------|-------|
| Årlig avgift | 1,50% |
| Total Expense Ratio (TER) | 1,50% |
| Max insättningsavgift | 1,00% |
| Max uttagsavgift | 1,00% |
| Prestationsbaserad avgift | 0,00% |

Materialet har tagits fram av Danske Invest Fondbolag Ab enbart i informationssyfte. Före alla investeringsbeslut rekommenderas du att läsa de senaste fondprospekter samt ta del av basfakta för investerare som finns tillgänglig på vår hemsida. Kontakta alltid din investeringsrådgivare innan investeringsbeslut utifrån materialet. Historisk avkastning är ingen garanti för framtida avkastning.

Senast uppdaterad 2021-07-26

Rådgivare**Namn:**

Christian Rasmussen
Danske Bank Asset Management

Titel:

Chief Portfolio Manager

Bakgrund:

M.Sc. (Economics)

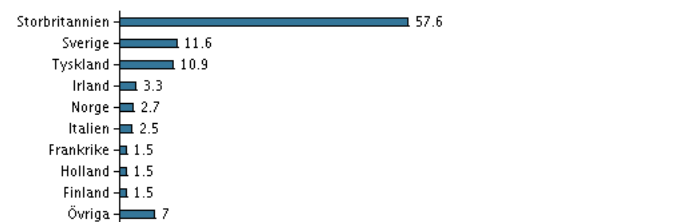
Antal års erfarenhet:

10

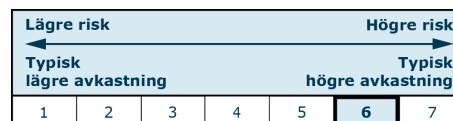
10 största innehaven per 31.05.2021 *)

| Investering | % |
|-----------------------------|------|
| Marlowe Plc | 4,8% |
| Boku Inc (Gb) | 3,9% |
| Gb Group | 3,8% |
| Uniphar Plc | 3,3% |
| Dermapharm Holding Se | 3,0% |
| Aak Ab New | 3,0% |
| Alpha Fmc Topco Limited | 2,7% |
| Jtc Plc (Gb) | 2,5% |
| Eco Animal Health Group Plc | 2,4% |
| Burford Capital Limited New | 2,4% |

*) Vänligen observera att samtliga innehav är fördröjda med 1 månad.

Investeringsfördelning: Länder per 31.05.2021, %**Riskindikator**

Riskindikatorn visar sambandet mellan risk och avkastningsmöjligheter för fonden.

**Riskindikator för perioden 31.07.2018 - 30.06.2021**

| | |
|--------------------------------|-------|
| Genomsnittlig årsavkastning, % | 13,16 |
| Sharpe Ratio | 0,54 |
| Volatilitet | 23,56 |
| Tracking Error | 10,34 |
| Information Ratio | 0,30 |

Fondfakta

| | |
|--|--------------------------------|
| ISIN | FI0008802962 |
| Jmf-index | MSCI Europe Small Cap TR-index |
| Hemsida | www.danskeinvest.fi |
| Fondens domicil | Finland |
| Valuta | EUR |
| Förvaltad kapital (milj.), 23.07.2021, EUR | 209,2 |
| NAV-kurs, 23.07.2021 | 0,38062 |
| Morningstar Rating? | ★★★★★ |